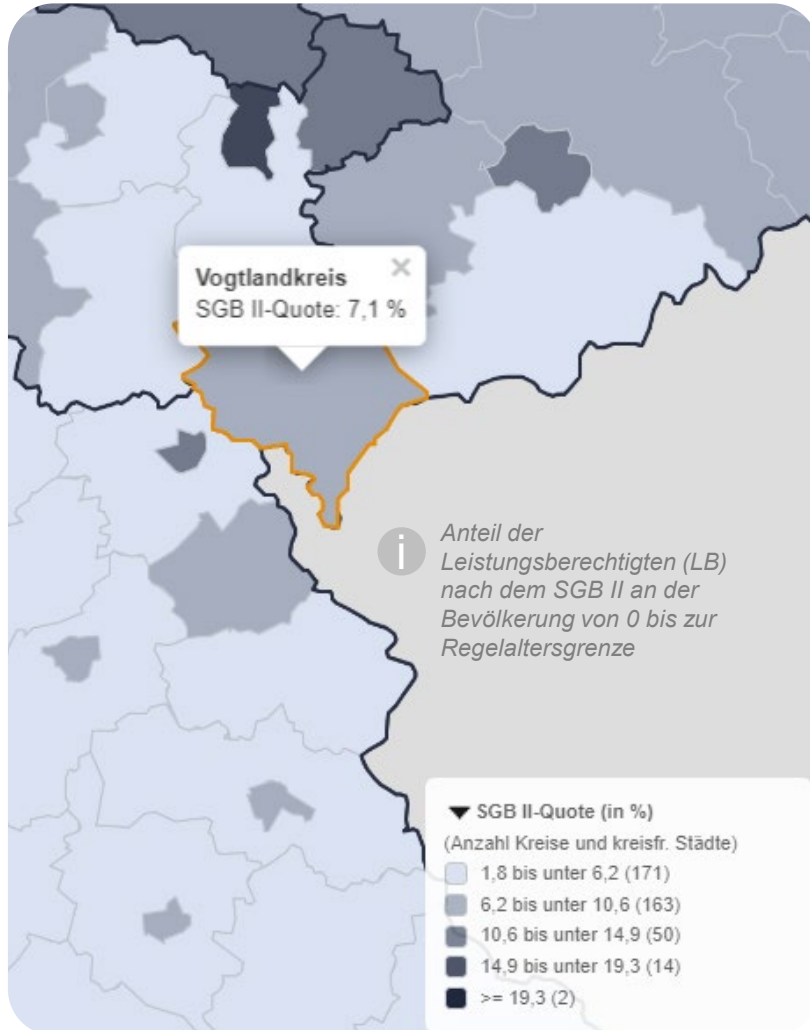


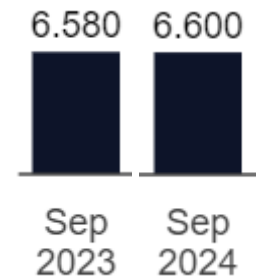
# Entwicklung Grundsicherung und Arbeitsmarkt im Vogtlandkreis



# Bezieher von Bürgergeld: Überblick und Entwicklung im Vogtlandkreis



## Bedarfsgemeinschaften (BG) +0,3 %



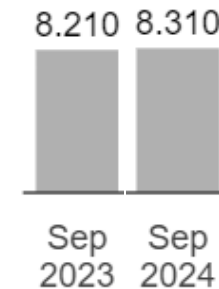
Information: Konstellation von Personen, die im selben Haushalt leben und gemeinsam wirtschaften. (§7 SGB II)

## Regelleistungsberechtigte (RLB) +0,1 %



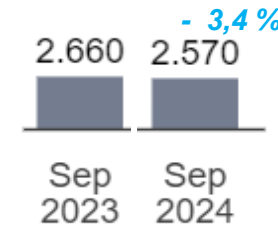
Information: Personen mit Anspruch auf Gesamtregelleistung, also Bürgergeld nach dem SGB II

## Erwerbsfähige Leistungsberechtigten (ELB) +1,2 %



Information: 15. LJ vollendet, Altersgrenze nach §7a SGB II noch nicht erreicht + erwerbsfähig + hilfebedürftig + gewöhnlicher Aufenthalt Bundesrepublik Deutschland

## Nichterwerbsfähige Leistungsberechtigten (NEF) -3,4 %



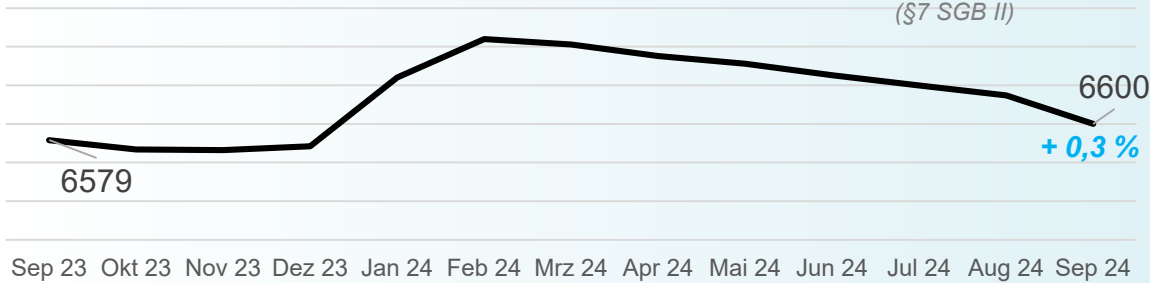
Information: u. 15 Jahren oder nicht in der Lage, min. drei Std. tgl. unter den übli. Bedingungen des allg. Arbeitsmarktes zu arbeiten

# Entwicklung des Bestandes an Bedarfsgemeinschaften (BG) in den letzten zwölf Monaten

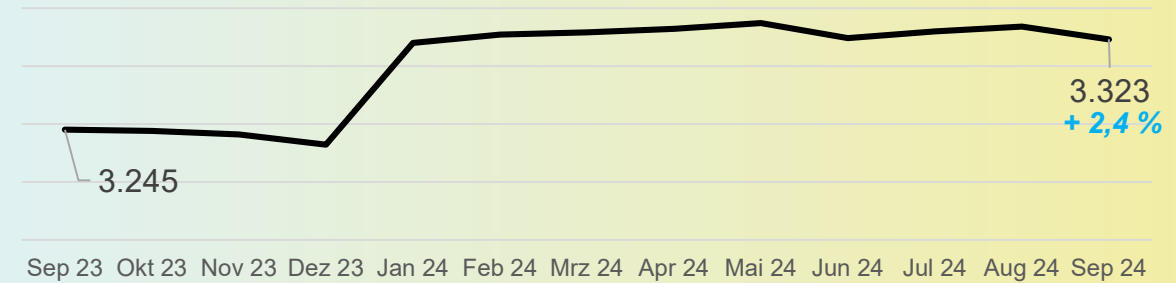
**i** 8 HKL = acht nichteuropäische Herkunftsländer, aus denen in den Kalenderjahren 2012 bis 2014 und von Januar bis April 2015 die meisten Asylersuchen kamen: Afghanistan, Eritrea, Irak, Iran, Nigeria, Pakistan, Somalia und Syrien.

## BG Vogtlandkreis

**i** BG = Konstellation von Personen, die im selben Haushalt leben und gemeinsam wirtschaften. (§7 SGB II)



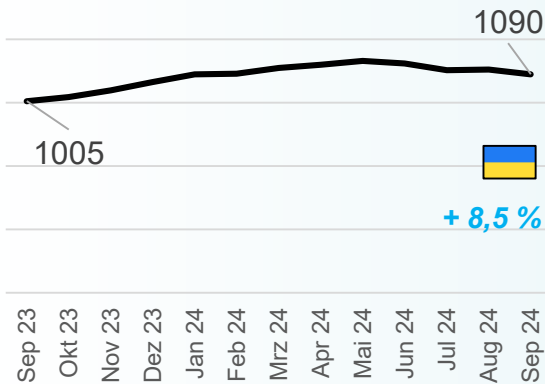
## BG Stadt Plauen



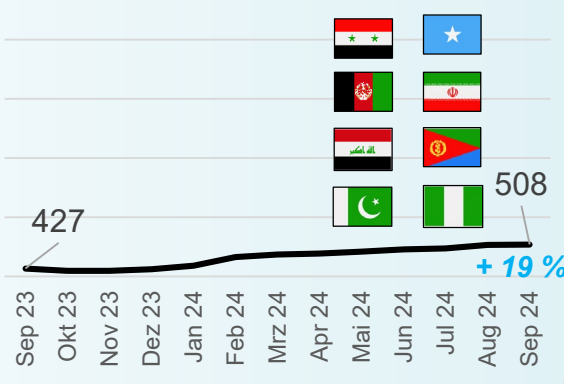
...darunter...

**i** RLB = Regelleistungsberechtigte (RLB) sind Pers. mit Anspruch auf Gesamtregelleistung, also Bürgergeld nach dem SGB II

### BG mit min. einem ukrainischen RLB

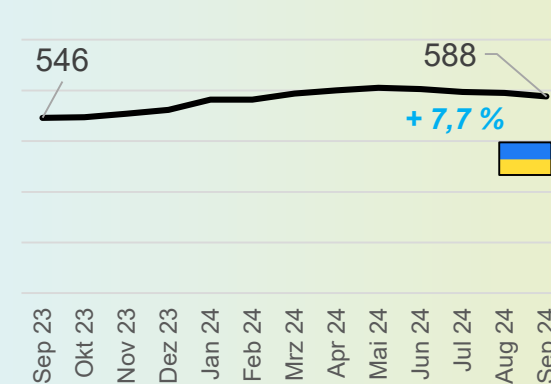


### BG mit min. einem RLB aus den 8 HKL

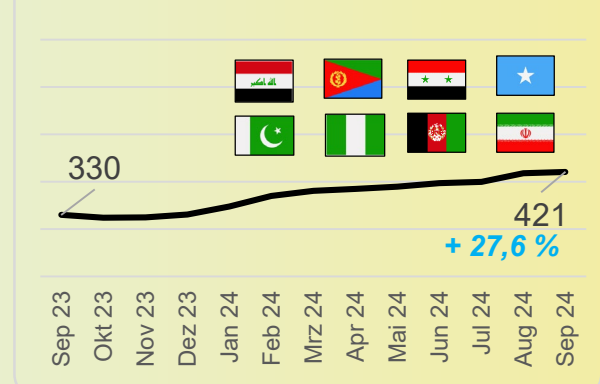


...darunter...

### BG mit min. einem ukrainischen RLB



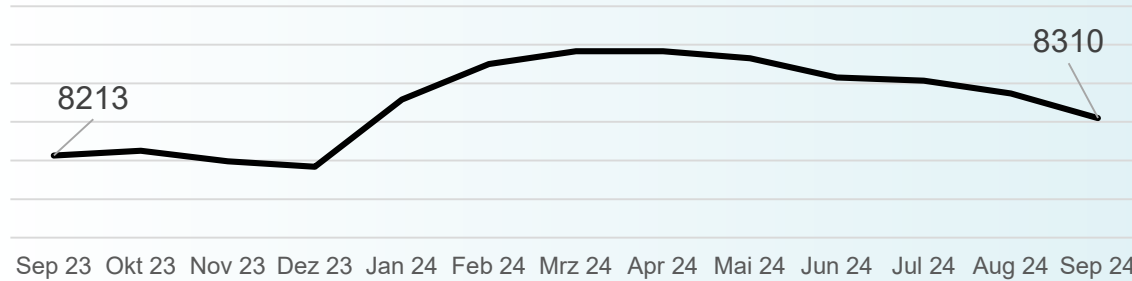
### BG mit min. einem RLB aus den 8 HKL



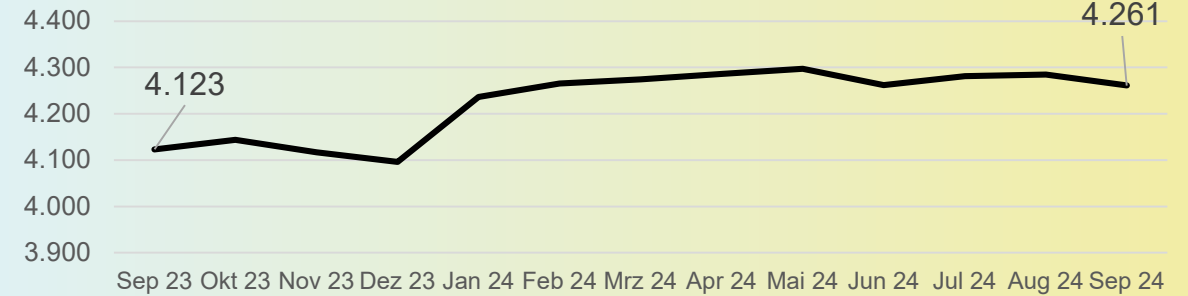
# Entwicklung im Rechtskreis SGB II gemeldeter erwerbsfähiger Leistungsberechtigter (ELB) in den letzten zwölf Monaten

**i** ELB = 15. LJ vollendet, Altersgrenze nach §7a SGB II noch nicht erreicht + erwerbsfähig + hilfebedürftig + gewöhnlicher Aufenthalt Bundesrepublik Deutschland

## ELB Vogtlandkreis

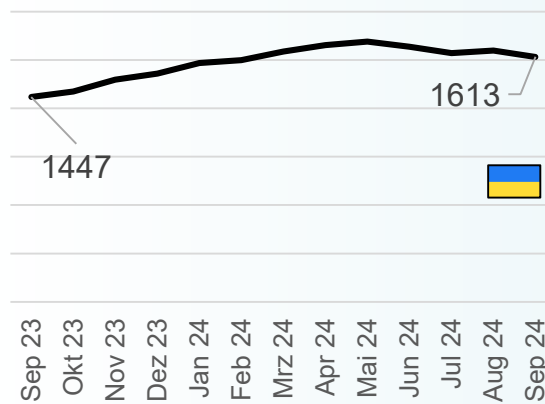


## ELB Stadt Plauen

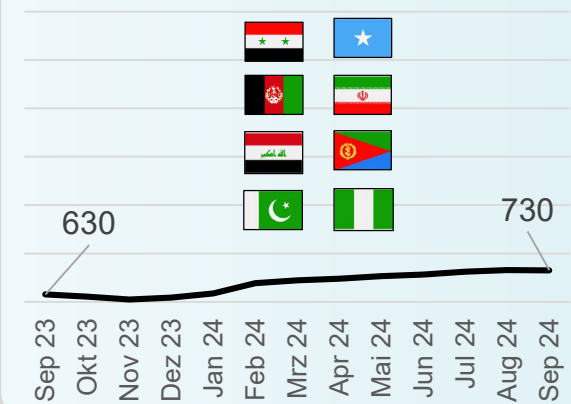


...darunter...

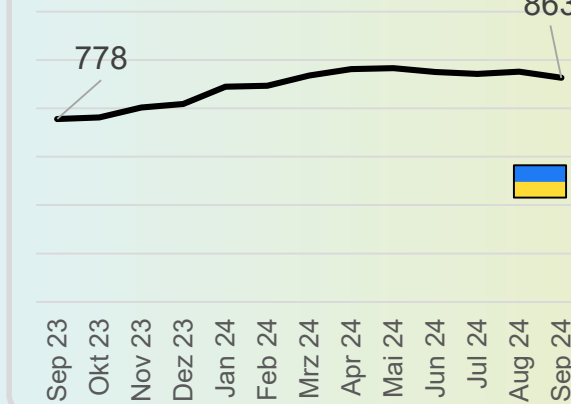
### darunter Ukraine



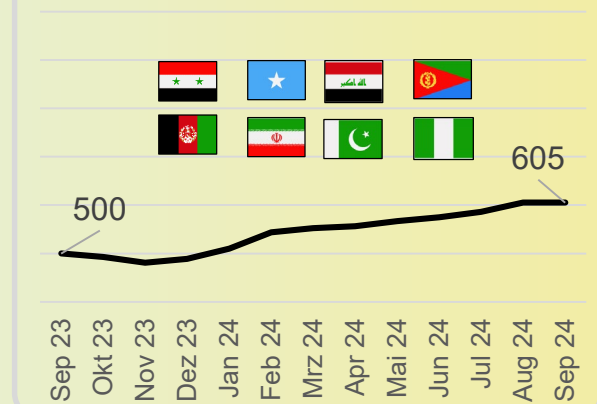
### darunter 8 HKL



### darunter Ukraine:



### darunter 8 HKL:



# erwerbsfähige Personen nach Staatsangehörigkeiten, Altersstruktur und letztem Berufsbildungsstand

**36 %** aller im SGB II gemeldeten erwerbsfähigen Personen im Vogtland sind **Ausländerinnen und Ausländer** 3.077  
+ 2,2 % zum Vorjahresmonat (VJM)

*i* alle gemeldeten erwerbsfähigen Personen, egal ob arbeitslose Arbeitsuchende (§16 SGB III), nichtarbeitslose Arbeitsuchende (§15 Abs. 2 u. 3 SGB III) oder nichtarbeitsuchend gemeldete (§10 SGB II). Trotz großer Schnittmengen nicht identisch mit ELB.

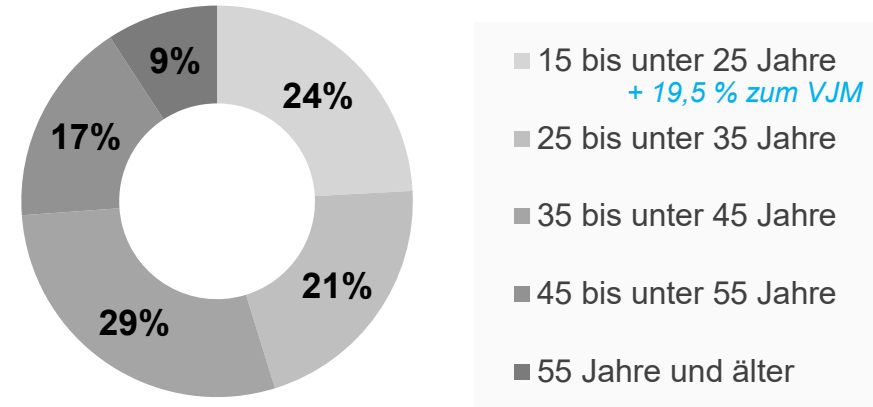
...darunter Personen mit der Staatsangehörigkeit...

- **Ukraine**  + 2,4 % zum VJM **1.622**
- **nichteuropäischer Asylherkunftsländer** + 17,8 % zum VJM **754**

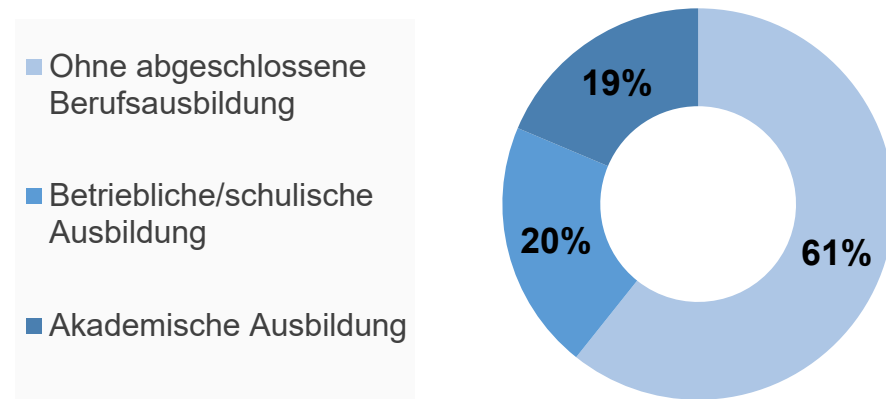
...davon die acht häufigsten Herkunftsländer (8HKL)...

	<b>Syrien</b>	<b>478</b>	+ 27 % zum VJM
	<b>Afghanistan</b>	<b>164</b>	
	<b>Irak</b>	<b>49</b>	
	<b>Pakistan</b>	<b>28</b>	
	<b>Somalia</b>	<b>14</b>	
	<b>Iran</b>	<b>13</b>	
	<b>Eritrea</b>	<b>5</b>	
	<b>Nigeria</b>	<b>3</b>	

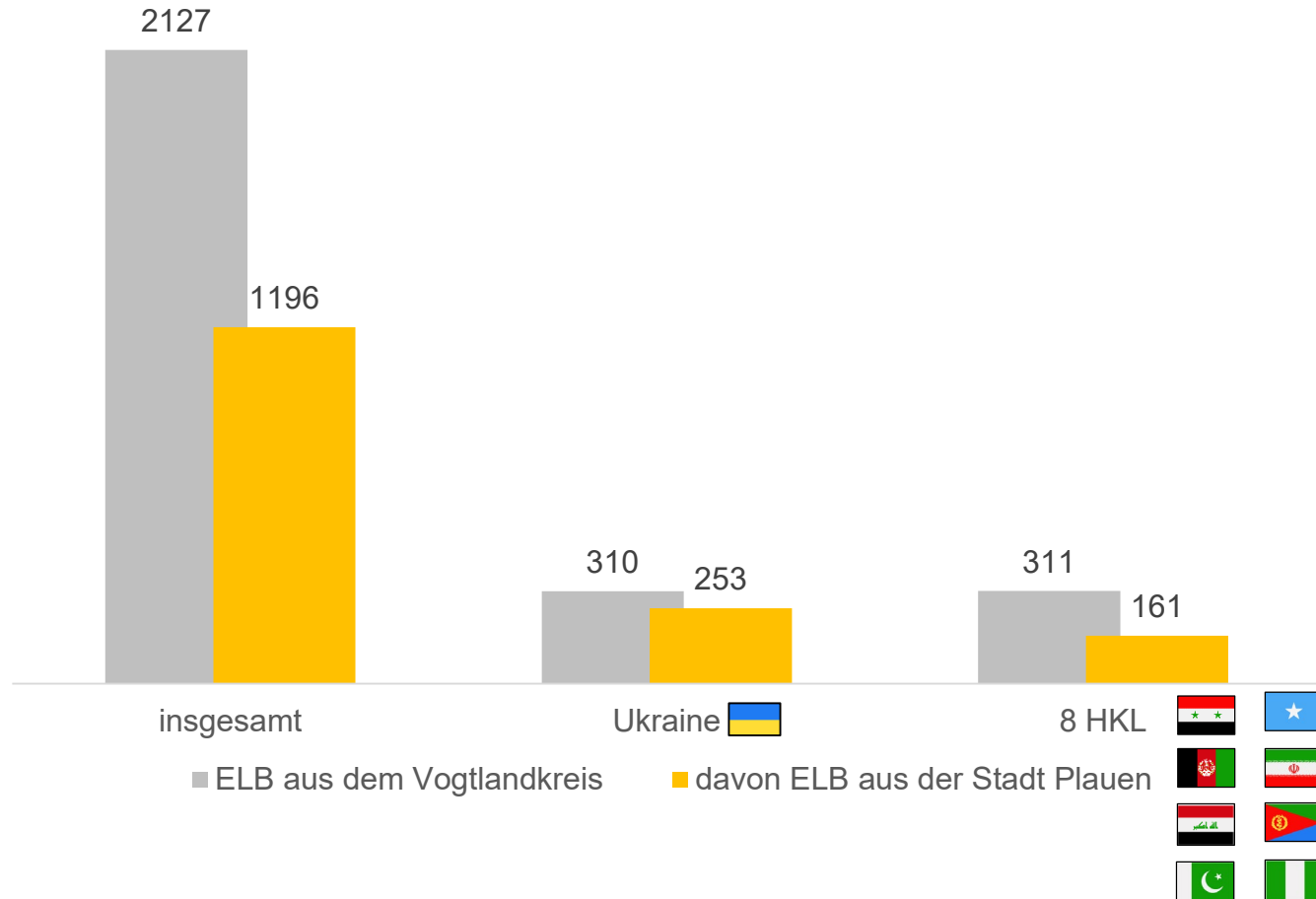
**Altersstruktur**



**letzte abgeschlossener Berufsausbildung**



## Integrationen in sozialversicherungspflichtige Beschäftigungen von erwerbsfähigen Leistungsberechtigten (ELB) (gleitende Jahressumme 08/23 – 08/24)



- **56% aller integrierten ELB** im Vogtlandkreis sind Plauenerinnen und Plauener
- **82% aller** integrierten ELB mit der Staatsangehörigkeit **Ukraine** leben in Plauen
- **jeder zweite integrierte ELB** aus den nichteuropäischen **Asylherkunftsländern** lebt in Plauen

# Integrationen von erwerbsfähigen Leistungsberechtigten (ELB)

## Integrationsquote in %




Hinweis: Die Integrationsquote misst die Zahl der Integrationen in den vergangenen zwölf Monaten im Verhältnis zum durchschnittlichen Bestand an ELB im Vormonat und den vorangegangenen elf Monaten.



8 HKL

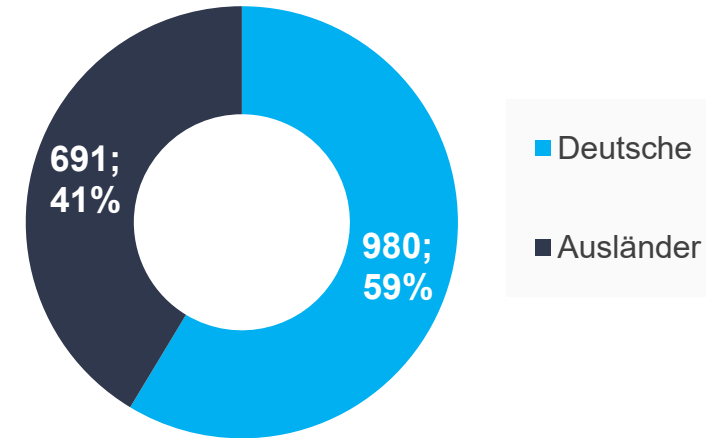


Ukraine



## 1.671 Integrationen in SV-pflichtige Beschäftigungen / Jahr

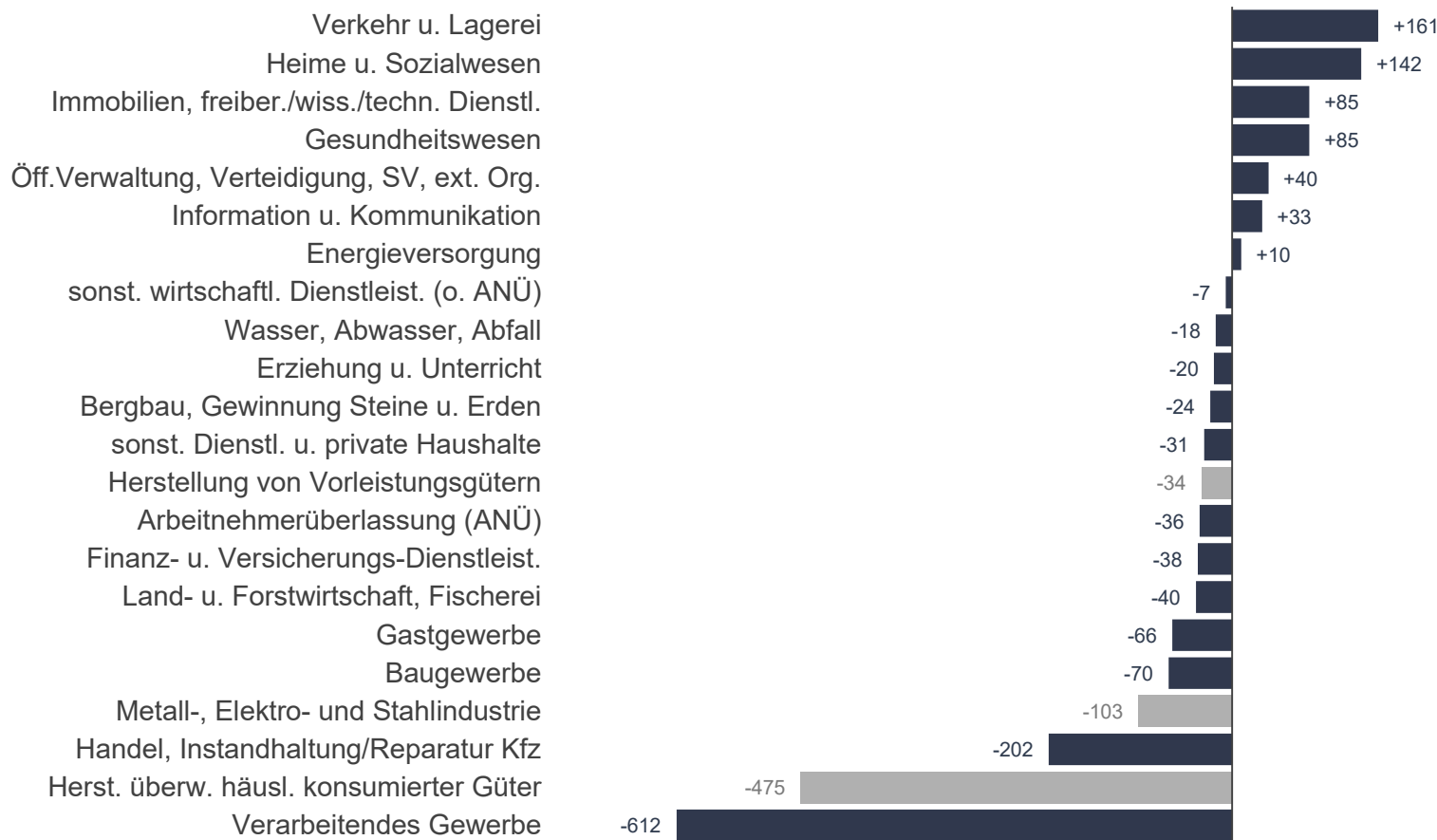
gleitender Jahreswert Stand 08/24



Top 5 Berufsbereiche aus dem Rechtskreis SGB II	Top	gesamt	♂	♀	Ausländer	Langzeitarbeitslose
	1	Verkehrs- und Logistikberufe	Verkehrs- und Logistikberufe	Handelsberufe	Verkehrs- und Logistikberufe	Verkehrs- und Logistikberufe
	2	Fertigungsberufe	Fertigungsberufe	Lebensmittel- und Gastgewerbeberufe	Fertigungsberufe	Lebensmittel- und Gastgewerbeberufe
	3	Lebensmittel- und Gastgewerbeberufe	Bau- und Ausbauberufe	Reinigungsberufe	Lebensmittel- und Gastgewerbeberufe	Bau- und Ausbauberufe
	4	Handelsberufe	Fertigungstechnische Berufe	Medizinische u. nicht-medizinische Gesundheitsberufe	Bau- und Ausbauberufe	Handelsberufe
	5	Bau- und Ausbauberufe	Lebensmittel- und Gastgewerbeberufe	Soziale und kulturelle Dienstleistungsberufe	Fertigungstechnische Berufe	Fertigungsberufe

## Sozialversicherungspflichtige Beschäftigung im Vogtlandkreis (Stand Juni 2024)

# 79.273 sozialversicherungspflichtig Beschäftigte im Vogtlandkreis



Ende Juni 2024, dem letzten Quartalsstichtag der Beschäftigungsstatistik mit gesicherten Angaben, belief sich die sozialversicherungspflichtige Beschäftigung auf **79.273**. Gegenüber dem Vorjahresquartal war das eine Abnahme um 608 oder 0,8%, nach – 322 oder –0,4% im Vorquartal. Nach Branchen gab es absolut betrachtet die stärkste Zunahme bei Verkehr und Lagerei (+161 oder +3,8%); am ungünstigsten war dagegen die Entwicklung im Verarbeitenden Gewerbe (–612 oder –2,8%).

<sup>1)</sup> Das Verarbeitende Gewerbe untergliedert sich in drei Teilbereiche; diese sind im Diagramm hellgrau hinterlegt.

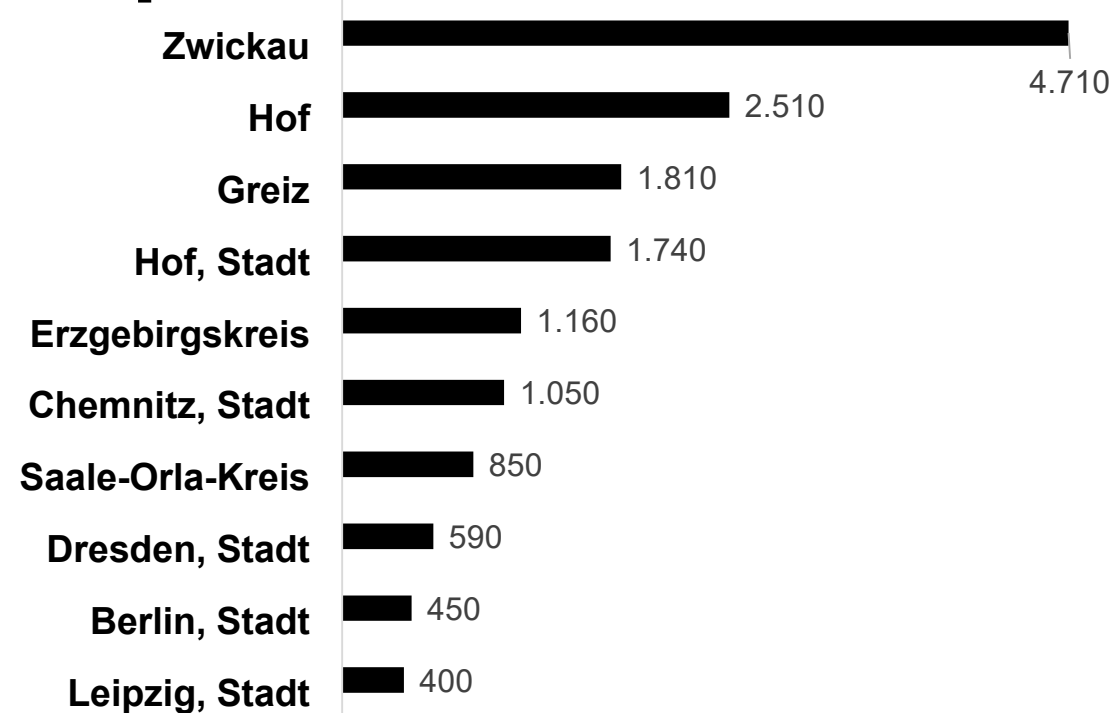


**Pendelbewegungen** aus dem Vogtlandkreis  
(Stand Juni 2023 – Statistik nur 1 x jährlich)

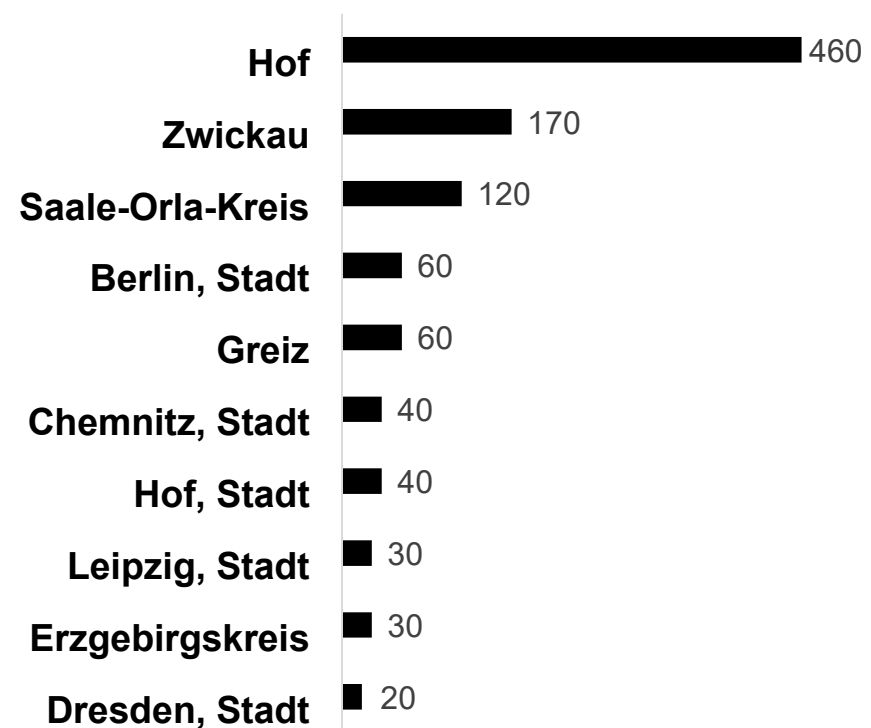
**21.930** 

Vogtländerinnen und Vogtländer arbeiten nicht im Vogtlandkreis, sondern pendeln zur Arbeit.

**Top 10 Pendelziele** gesamt



**Top 10 Pendelziele**  
ausländischer AN



# Fortschritt der digitalen Dienstleistungserbringung [www.jobcenter.digital](http://www.jobcenter.digital)

- Onlinequote **Erstanträge: 59%** (Platz 2 in Sachsen; RD-Ø bei 43,3%)
- Onlinequote **Weiterbewilligungsanträge: 40,3%** (Platz 1 in Sachsen; Platz 6 bundesweit)
- Onlinequote **Veränderungsmitteilungen: 41,8%**



Die Jobcenter-App - ab 15.01.25

