



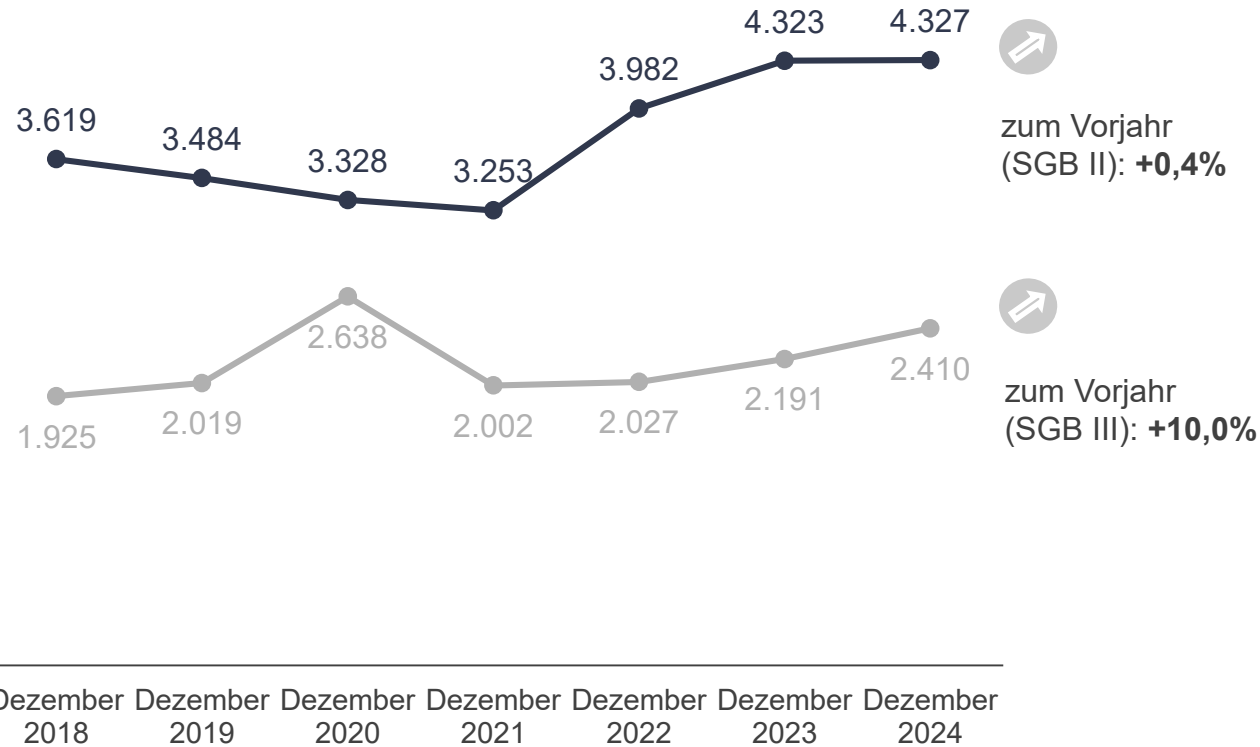
Der Arbeitsmarkt im Vogtland

Zahlen, Daten, Fakten
zum Arbeitsmarkt im Jahr 2024



Der Arbeitsmarkt im Dezember – Arbeitslosigkeit steigt zum Jahresende

Deutlicher Anstieg im Bereich der Arbeitsagentur



Arbeitslose, gemeldete Arbeitsstellen und Beschäftigte

Agentur für Arbeit Plauen
Dezember 2024 und Vorjahresmonatsveränderung

Dezember 2024

6.737

Menschen sind arbeitslos gemeldet



Vorjahresmonatsvergleich

+3,4%

oder **223**
mehr Menschen

Dezember 2024

1.955

freie Arbeitsstellen



Vorjahresmonatsvergleich

-22,1%

oder **554**
weniger Stellen

Juni 2024

79.273

Menschen arbeiten sozialversicherungspflichtig



Vorjahresmonatsvergleich

-0,8%

oder **608**
weniger Beschäftigte

— Arbeitslose im Rechtskreis SGB II

— Arbeitslose im Rechtskreis SGB III

35,8%

oder **2.410**
Menschen sind bei
der Agentur für
Arbeit arbeitslos
gemeldet.

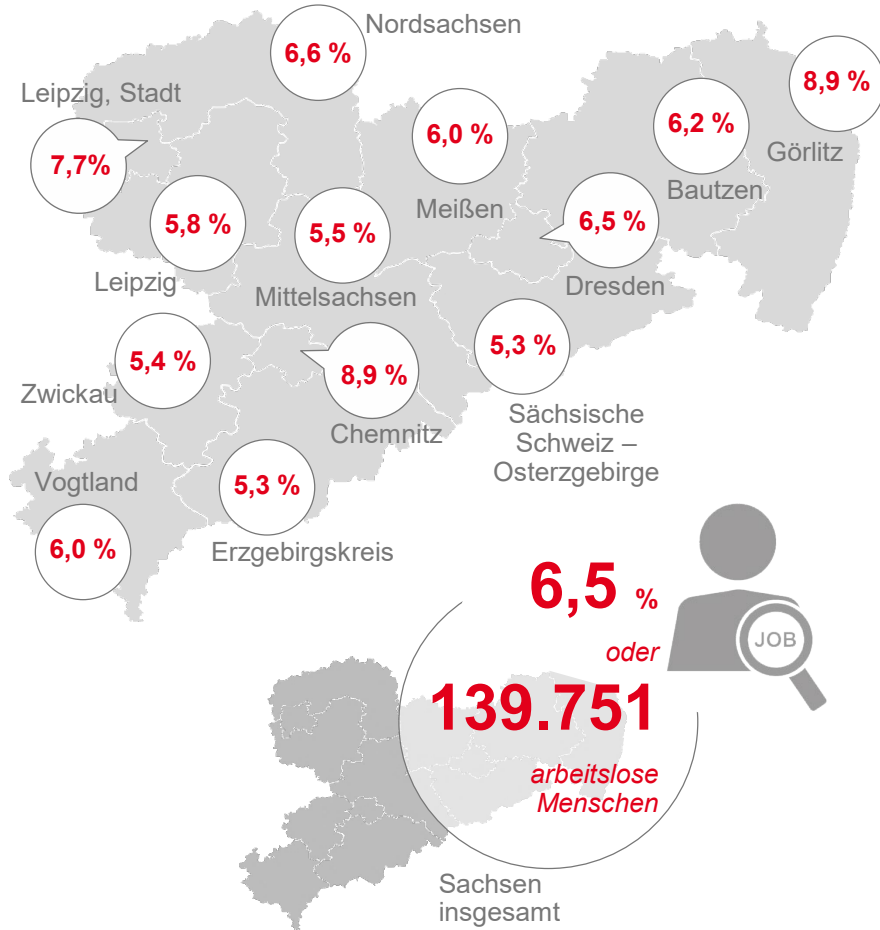


64,7%

oder **4.327**
Menschen sind beim
Jobcenter Vogtland
arbeitslos gemeldet.

#ArbeitsmarktSachsen – Der vogtländische Arbeitsmarkt im Jahr 2024

Arbeitslosenquoten in den sächsischen Kreisen Sachsen Jahresdurchschnitt 2024



Arbeitslose, gemeldete Arbeitsstellen und Beschäftigte Agentur für Arbeit Plauen

Jahr 2024

6.724

Menschen sind arbeitslos gemeldet



Vorjahresvergleich

+5,2%

oder **332** mehr Menschen

Jahr 2024

2.334

freie Arbeitsstellen



Vorjahresvergleich

-6,7%

oder **168** weniger Stellen

Juni 2024

79.273

Menschen arbeiten sozialversicherungspflichtig



Vorjahresvergleich

-0,8%

oder **608** weniger Beschäftigte

Jahr 2024

35,0%

oder **2.348** Menschen sind bei der Agentur für Arbeit arbeitslos gemeldet.



65,0%

oder **4.375** Menschen sind beim Jobcenter Vogtland arbeitslos gemeldet.

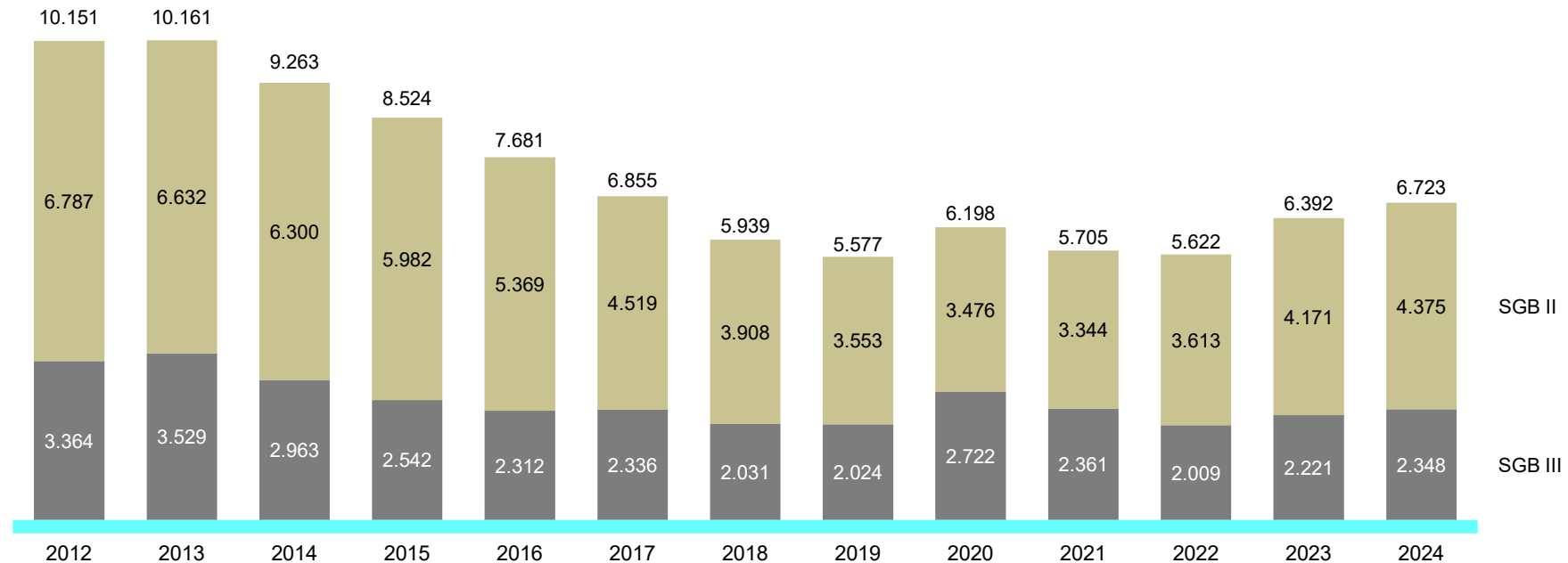
Quelle: Statistik der Bundesagentur für Arbeit

Wirtschaftslage und konjunkturelle Risiken spiegeln sich in den Zahlen wider Höchster Stand der Arbeitslosigkeit seit 2017

SGB III - Anstieg um 5,7 Prozent; SGB II - Anstieg um 4,9 Prozent zum Jahr 2023

Bestand Arbeitslose nach Rechtskreisen im Jahresdurchschnitt

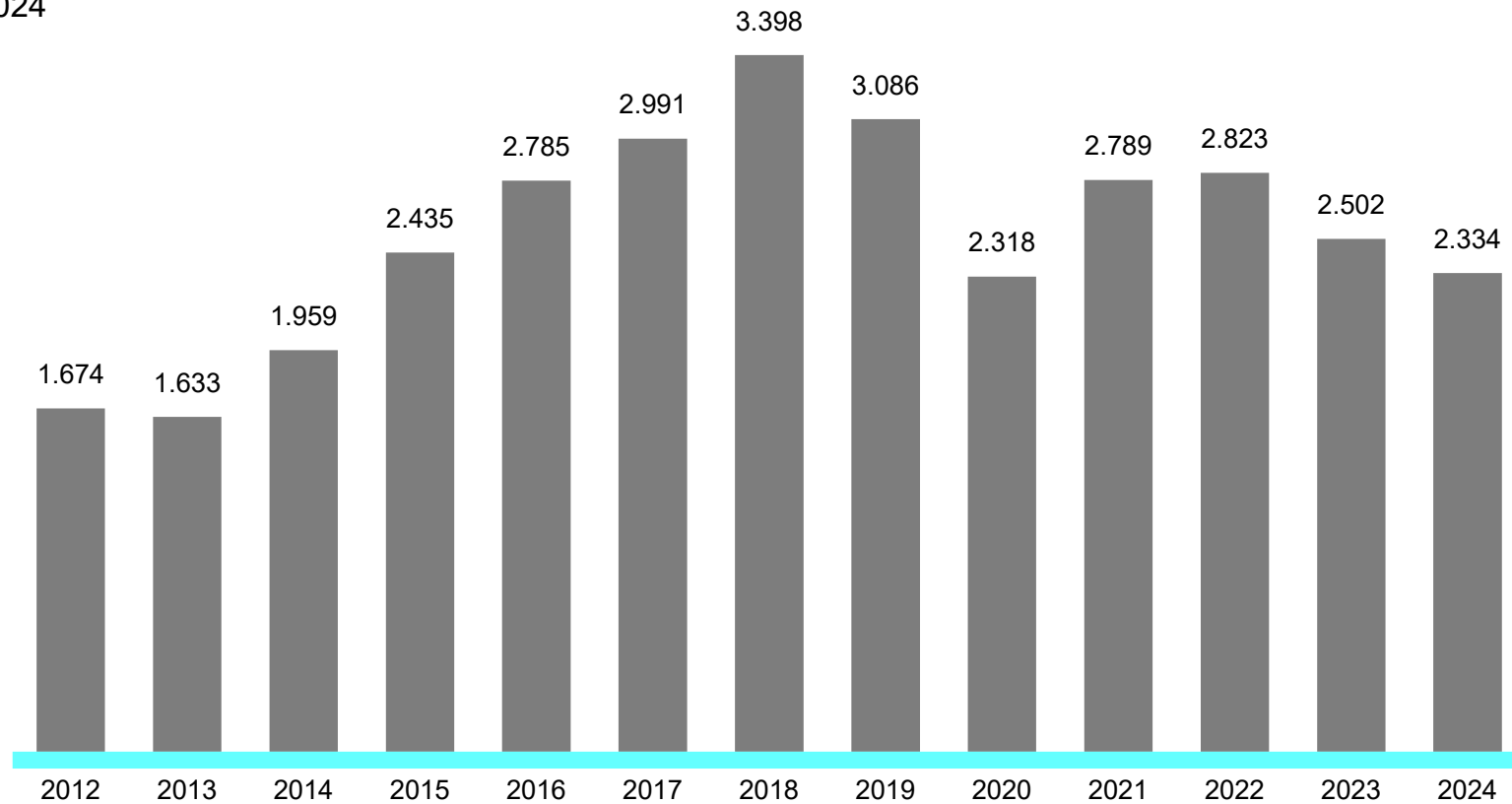
AA Plauen
2012-2024



Unternehmen zögern aufgrund der Wirtschaftslage mit Nachbesetzung von Stellen Stellenbestand rund 7 Prozent unter Vorjahr – Niveau von 2016 unterschritten

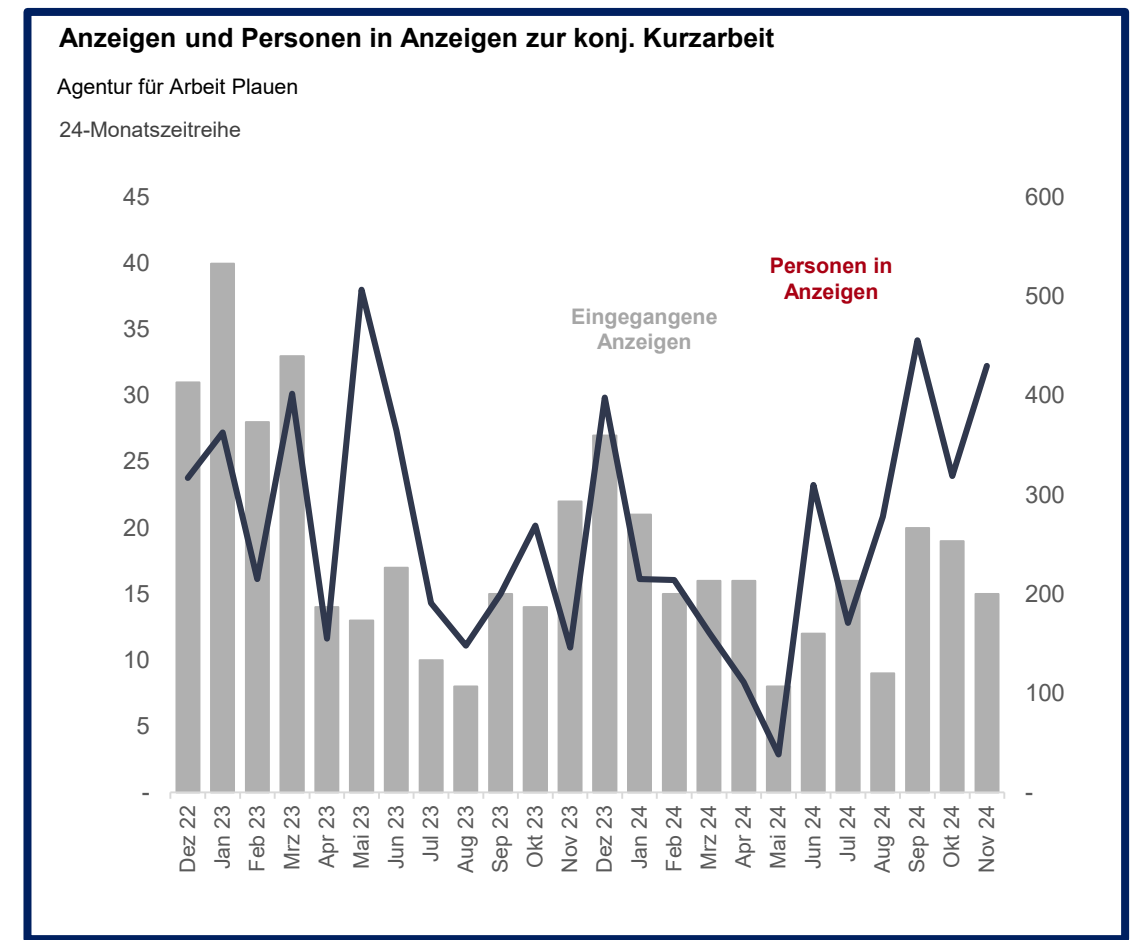
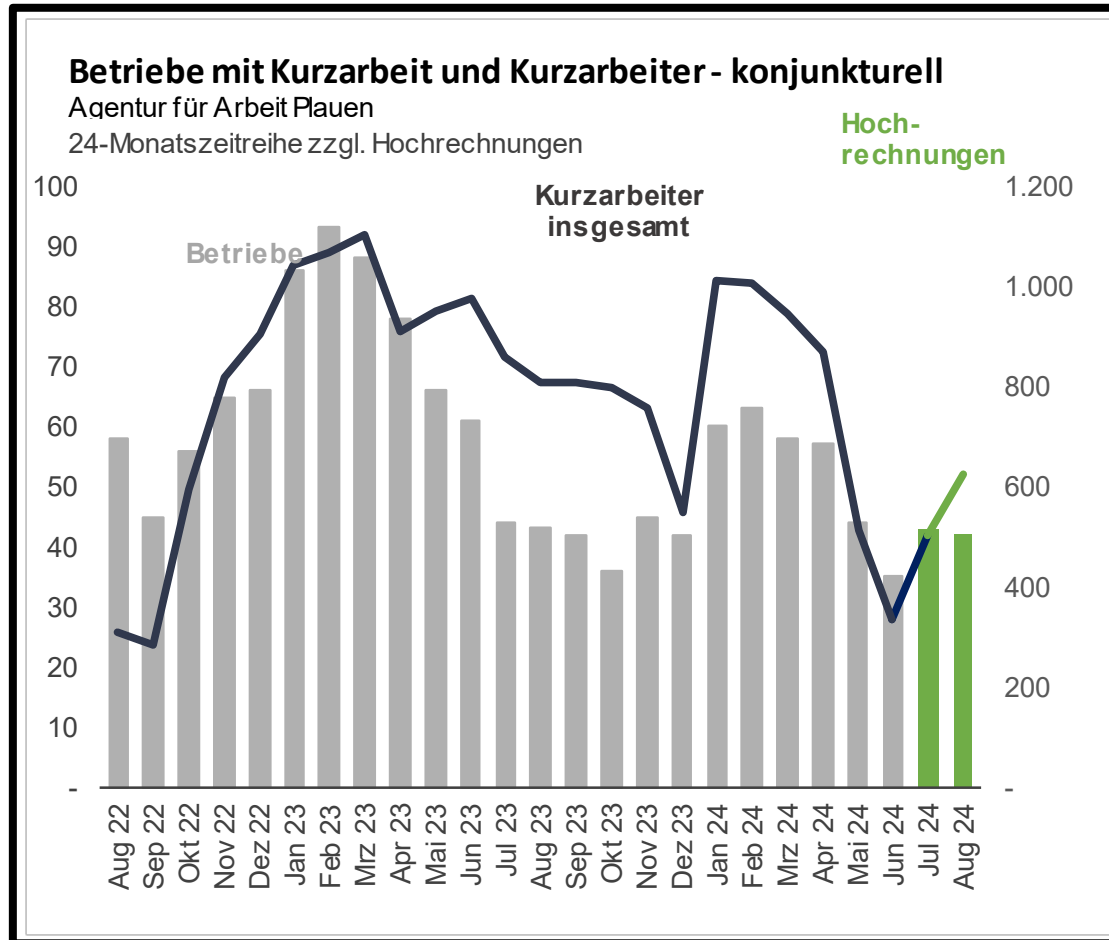
Bestand Arbeitsstellen im Jahresdurchschnitt

AA Plauen
2012-2024



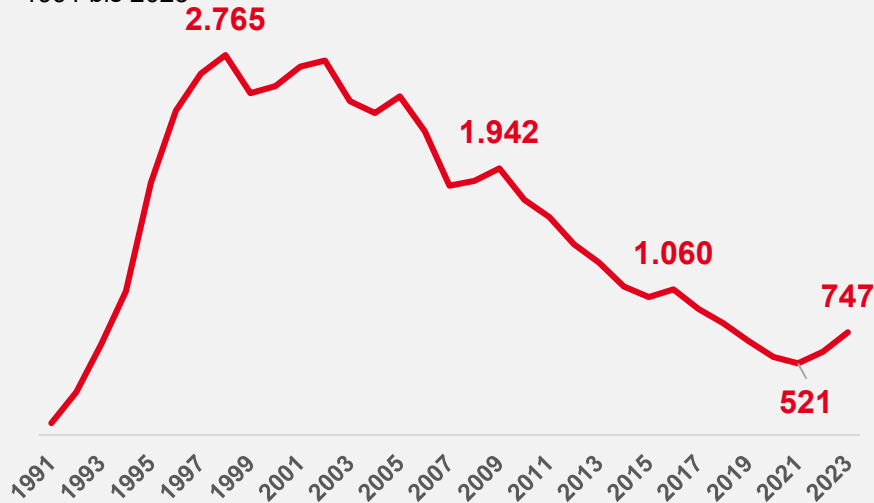
Statistik der Bundesagentur für Arbeit: Arbeitsmarktstatistik

Kurzarbeit sichert Arbeitsplätze im Vogtland – Betriebe und Beschäftigte Anzeigen steigen zum Jahresende

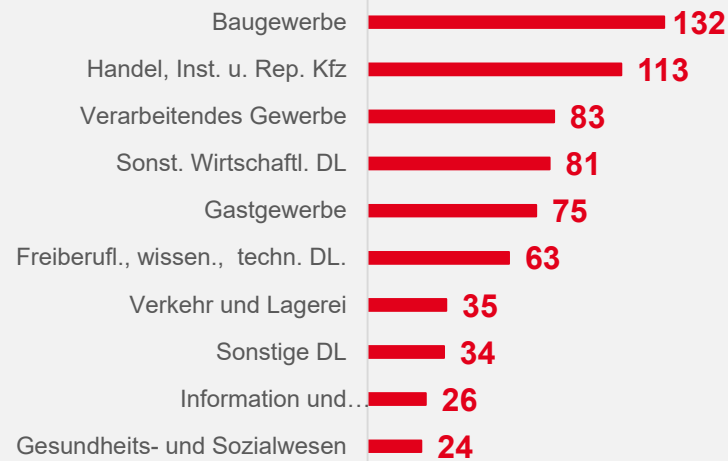


Unternehmensinsolvenzen und Gewerbeabmeldungen auf Vor-Corona-Niveau

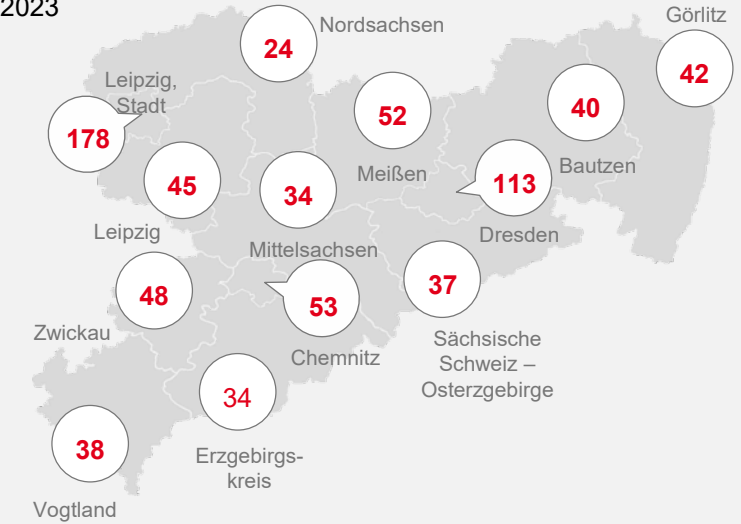
Unternehmensinsolvenzen - Jahressummen
Sachsen
1991 bis 2023



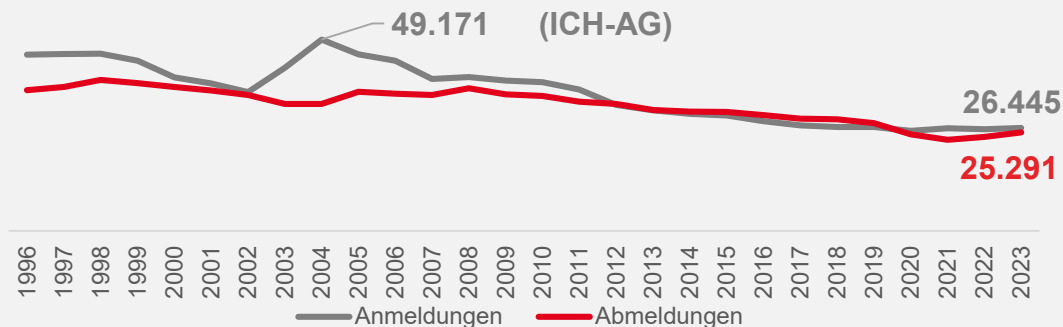
TOP 10 der Unternehmensinsolvenzen nach Branchen
Sachsen
2023



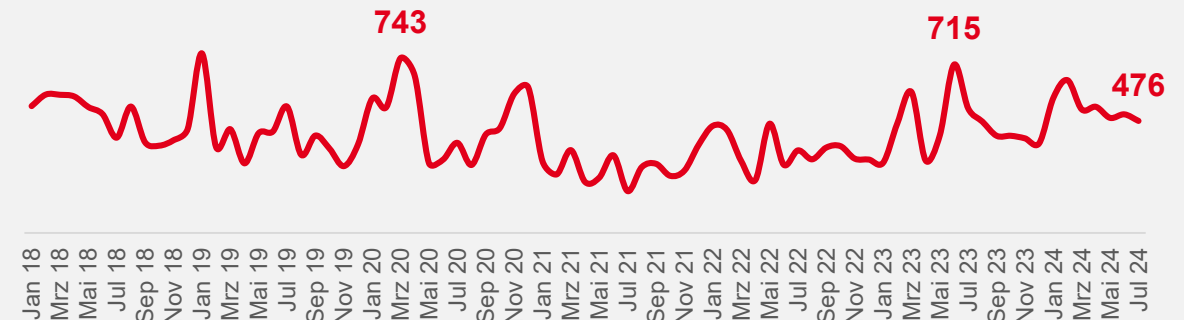
Unternehmensinsolvenzen nach Kreisen und Städten
Sachsen
2023



Gewerbeabmeldungen und -abmeldungen
Sachsen
1996 bis 2023



Entwicklung der Anträge auf Insolvenzgeld auf Vor-Corona-Niveau
Sachsen
Januar 2018 bis Juli 2024



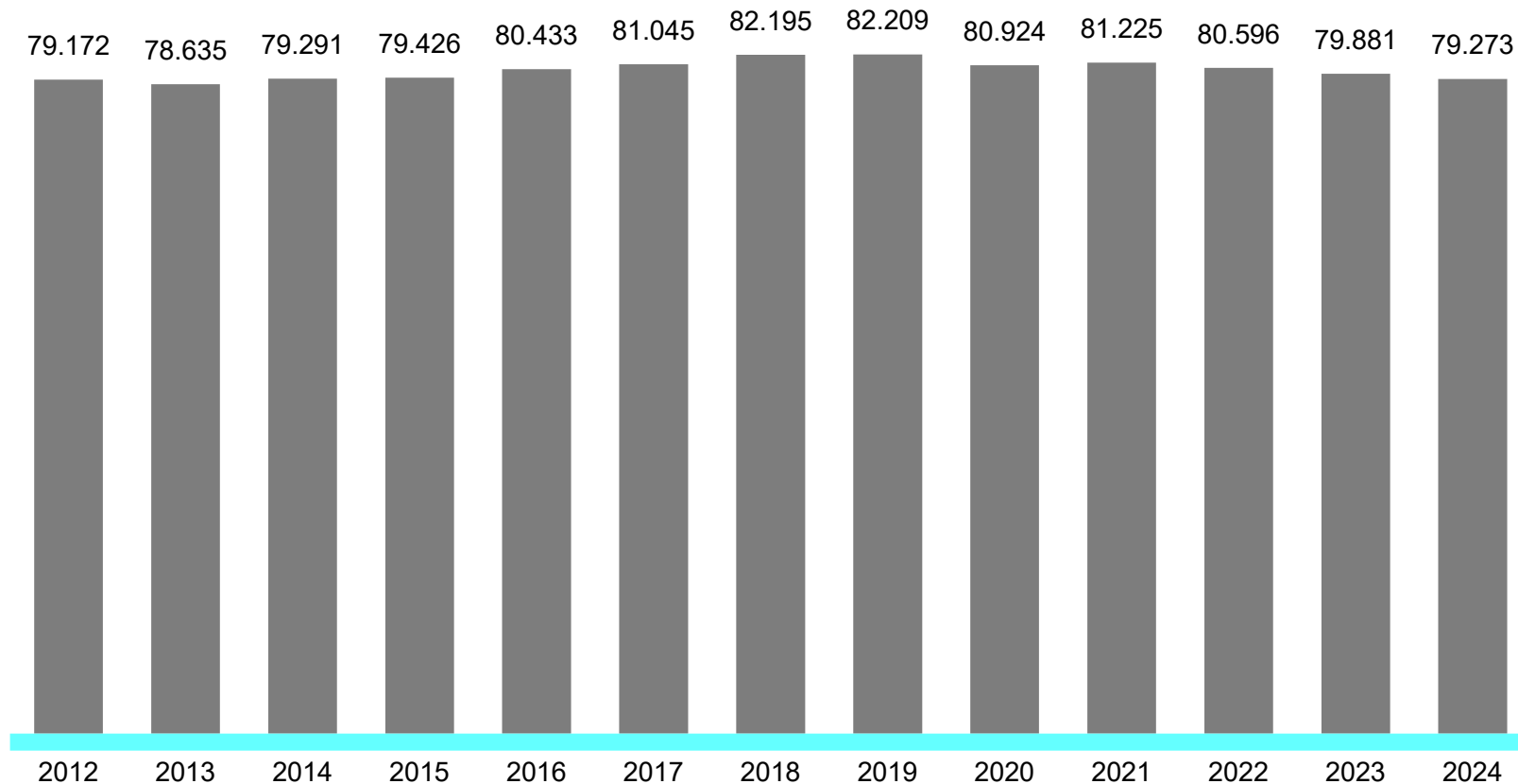
Beschäftigung geht kontinuierlich zurück – Niveau von 2014 erreicht

Sozialversicherungspflichtige Beschäftigung am Arbeitsort (Stichtag jeweils 30.06.)

AA Plauen
2012-2024



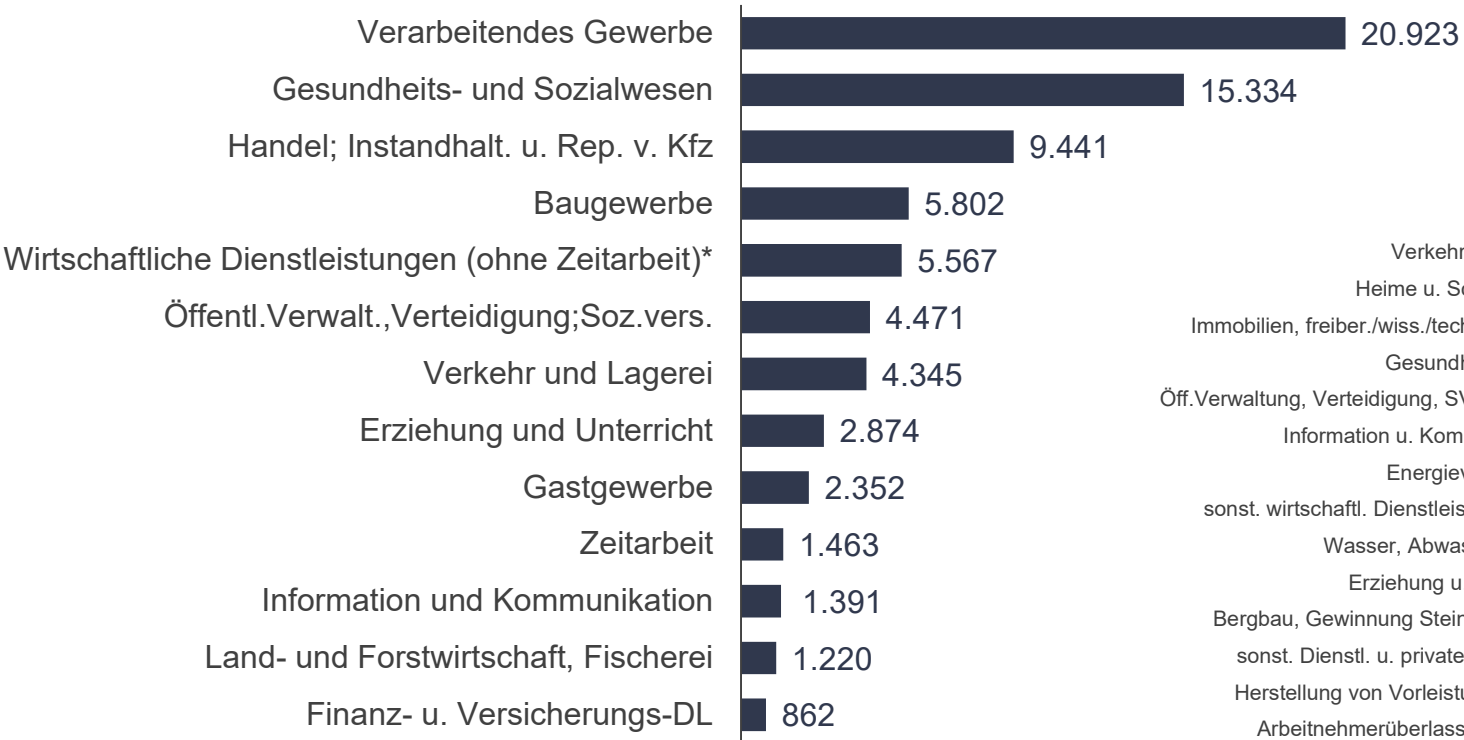
zum Vorjahr:
-0,8% bzw. -608



Statistik der Bundesagentur für Arbeit: Arbeitsmarktstatistik

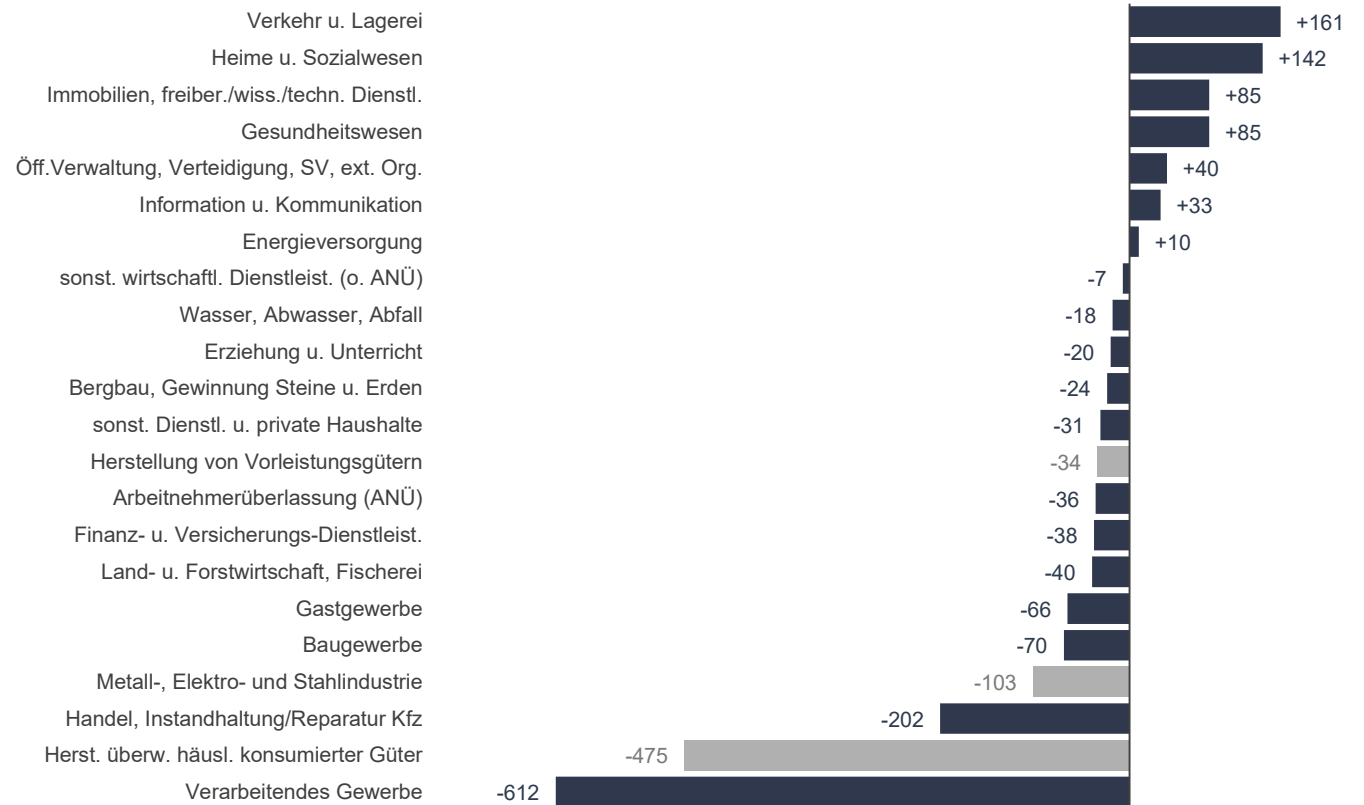
Beschäftigung nach Wirtschaftsbereichen zum 30.06.2024 am Arbeitsort

Verarbeitendes Gewerbe mit deutlichem Beschäftigungsrückgang



* z. B. Rechts-, Unternehmens-, Steuerberatung; Werbeagenturen, Reisebüros; Wach-, Sicherheits- und Reinigungsdienste (Wirtschaftszweige L,M,N)

Sozialversicherungspflichtige Beschäftigung nach Wirtschaftsbereichen
Veränderung gegenüber dem Vorjahresquartal absolut, absteigend sortiert
Ende Juni 2024



¹⁾ Das Verarbeitende Gewerbe untergliedert sich in drei Teilbereiche; diese sind im Diagramm hellgrau hinterlegt.

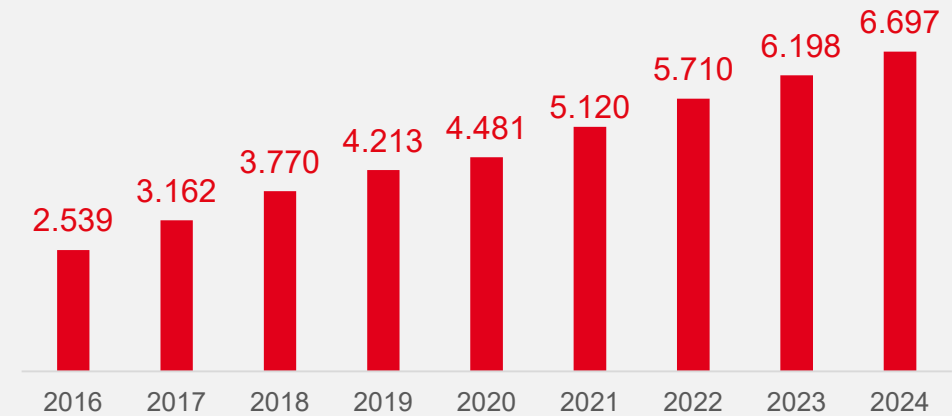
Zahl der im Vogtland beschäftigten Ausländer steigt weiter (Stand: 06/2024)

Beschäftigungsanteil ausländischer Menschen steigt auf 8,4 Prozent

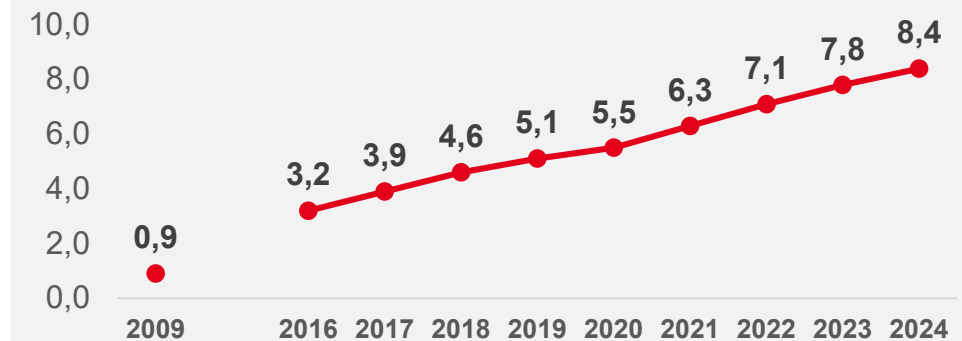
Häufigste Herkunftsländer sind Tschechien, Polen und Rumänien
Vogtland
Juni 2024



Zahl der ausländischen Beschäftigten mehr als verdoppelt
Vogtland
Zeitreihe 2016 bis 2024 (jeweils Juni)



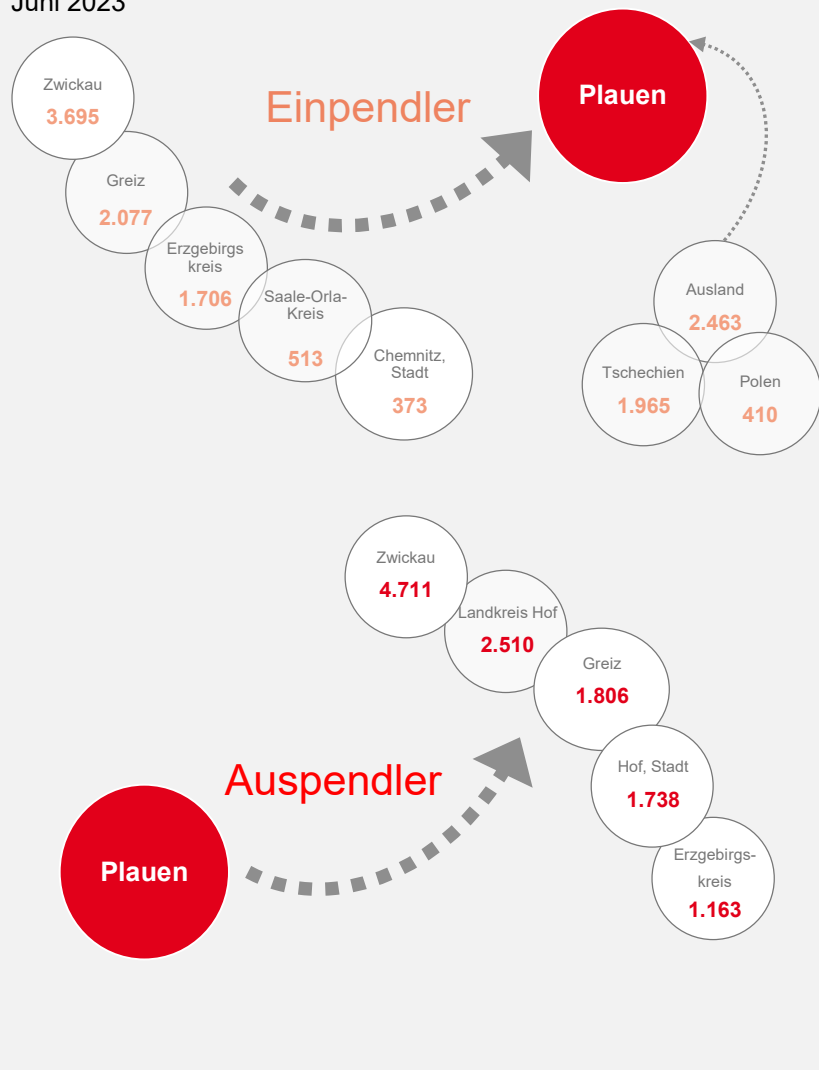
Beschäftigungsanteil ausländischer Menschen wächst kontinuierlich
Vogtland
Zeitreihe 2009 bis 2024 (jeweils Juni)



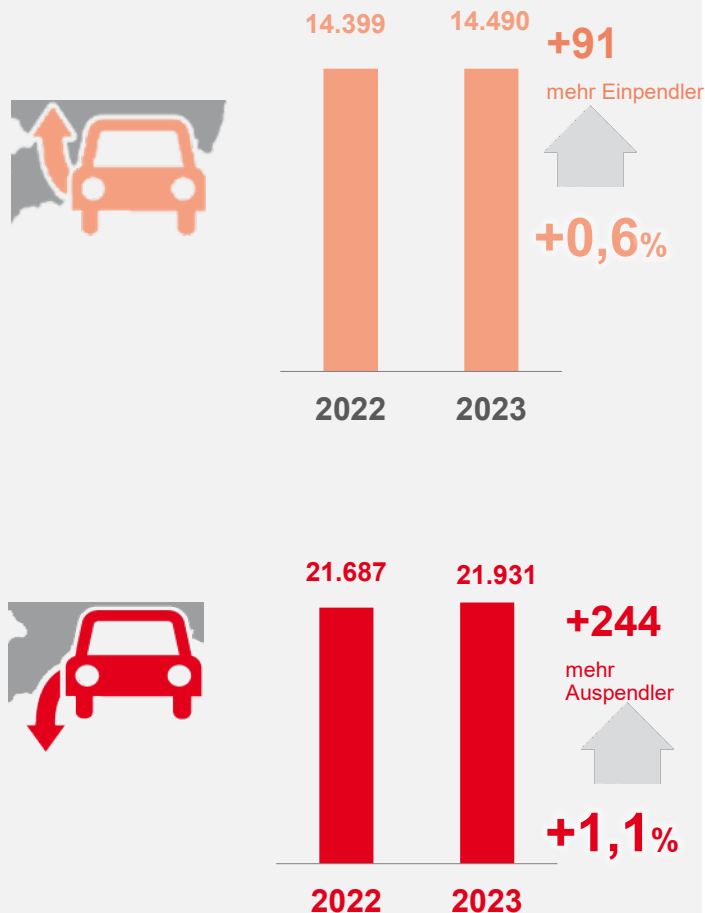
Zuwachs bei Auspendlern und Einpendlern in den Vogtlandkreis

Pendlerstatistik im Vogtlandkreis


Top 5 der Ein- und Auspendler <-> Agentur für Arbeit Plauen
Juni 2023



Ein- und Auspendler
Agentur für Arbeit Plauen, 2022 und 2023
(jeweils Juni)



Pendlersaldo
Agentur für Arbeit Plauen
2016 bis 2023 (jeweils Juni)



Lücke zwischen Lehrstellen und Bewerbern wird kleiner

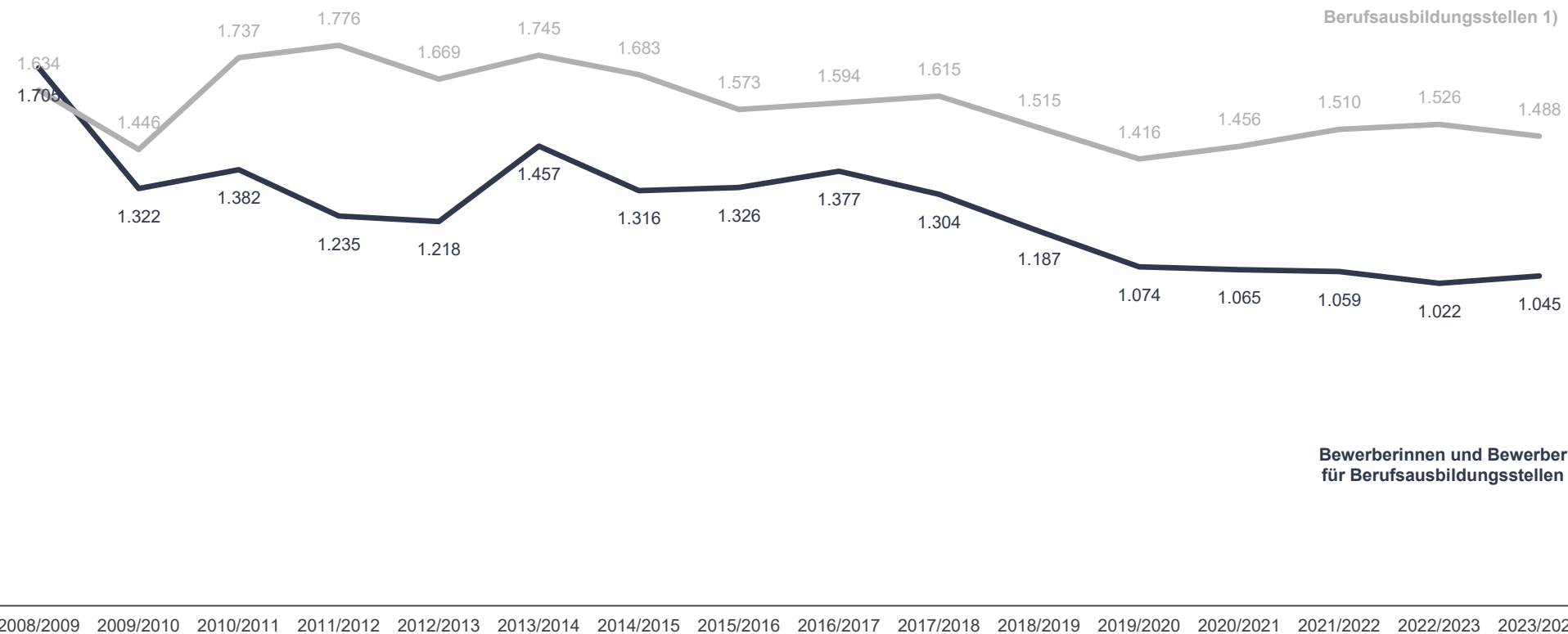
Leichter Bewerberzuwachs; Ausbildungsstellen gehen leicht zurück

Seit Beginn des Berichtsjahres gemeldete Bewerberinnen und Bewerber für Berufsausbildungsstellen und Berufsausbildungsstellen

078 AA Plauen

Zeitreihe (jeweils September)

Datenrevisionen können zu Abweichungen gegenüber Auswertungen mit früherem Erstellungsdatum führen.



1) Für die Berichtsmonate Oktober 2008 bis September 2012 ohne Berufsausbildungsstellen aus dem automatisierten BA-Kooperationsverfahren.

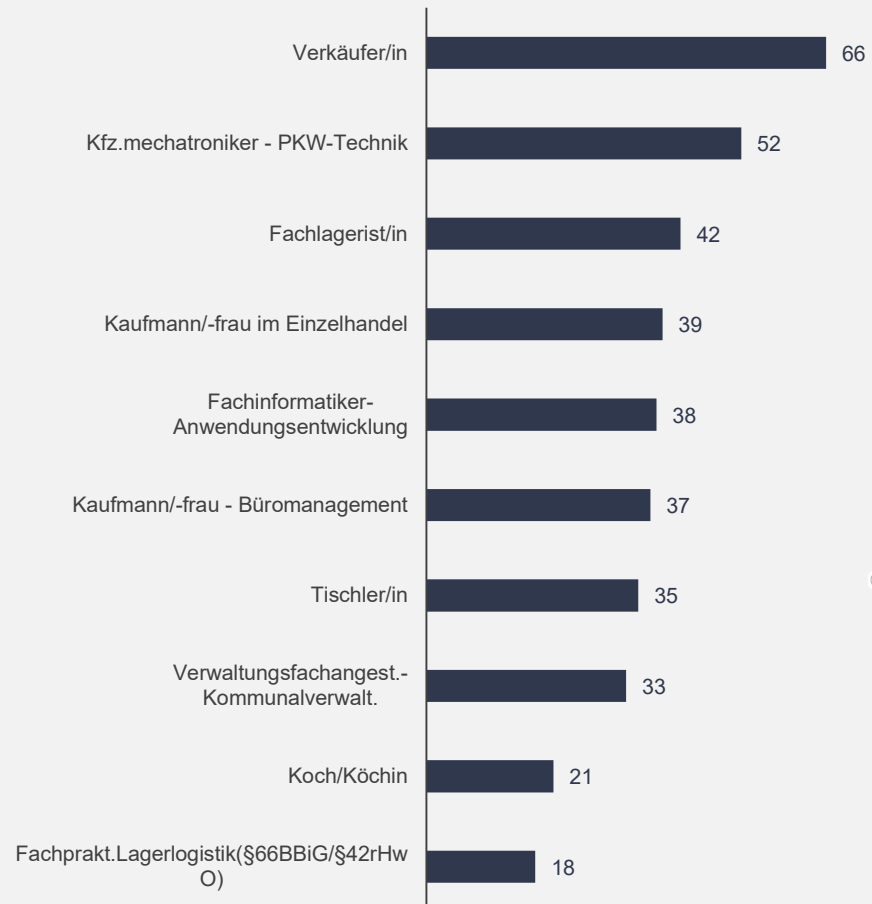
Ausbildungswünsche und Ausbildungsangebote passen nur bedingt

Auf die 10 häufigsten Berufswünsche kommen 36 Prozent der Bewerber

Gemeldete Bewerberinnen und Bewerber – TOP 10 der Berufswünsche

078 AA Plauen

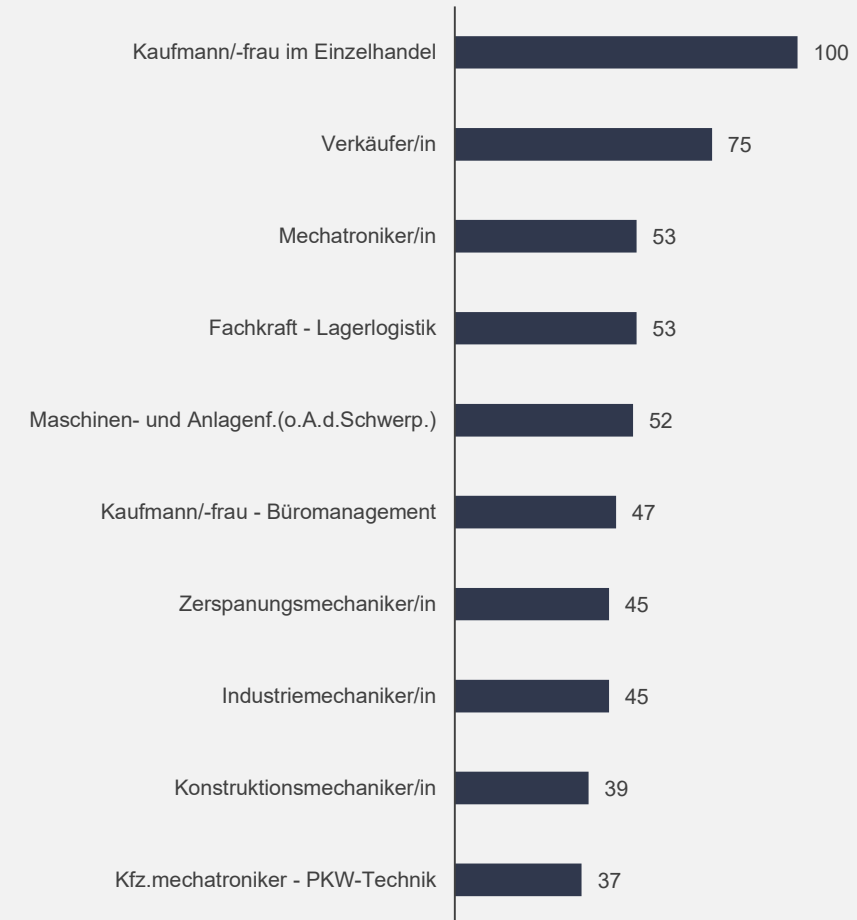
Berichtsjahr 2023/2024; September 2024



Gemeldete Berufsausbildungsstellen - TOP 10 Berufe

078 AA Plauen

Berichtsjahr 2023/2024; September 2024



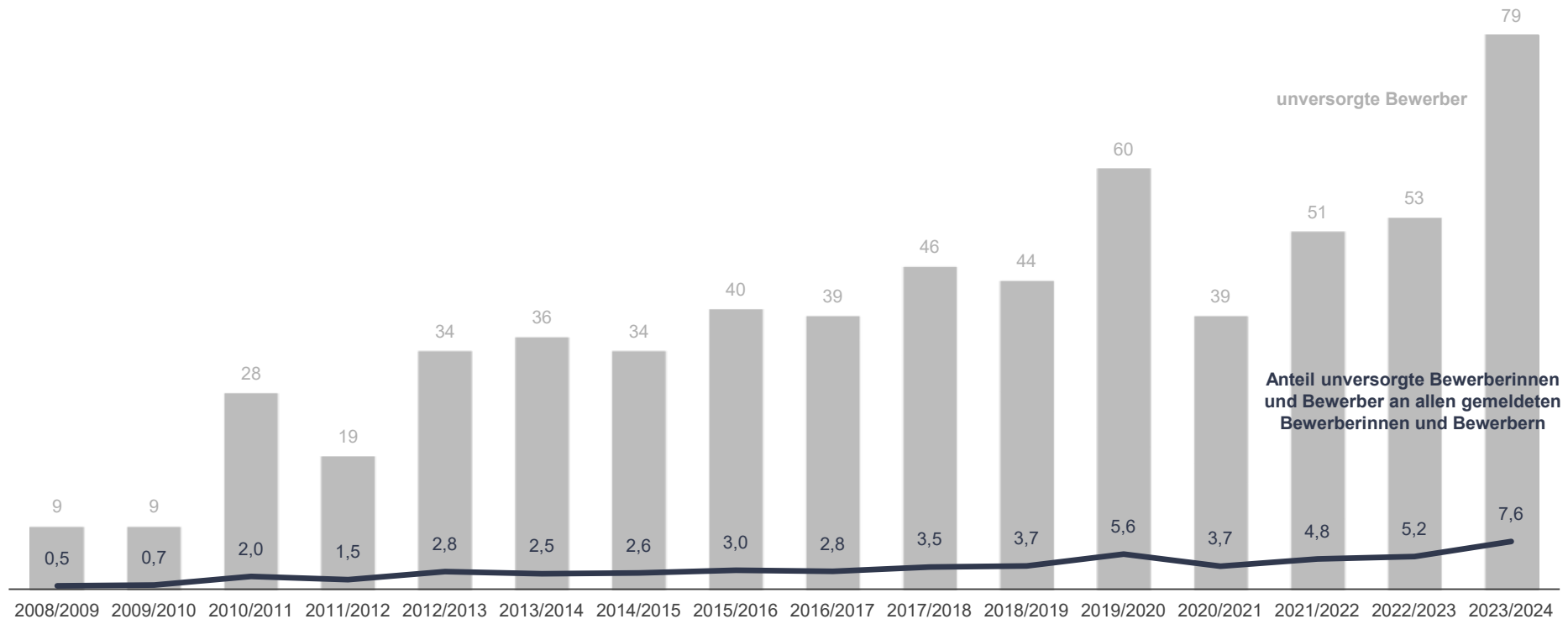
Anteil unversorgter Bewerber steigt deutlich an Höchster Wert seit dem Beratungsjahr 2019/2020

Unversorgte Bewerberinnen und Bewerber zum 30.09.

078 AA Plauen

Zeitreihe (jeweils September)

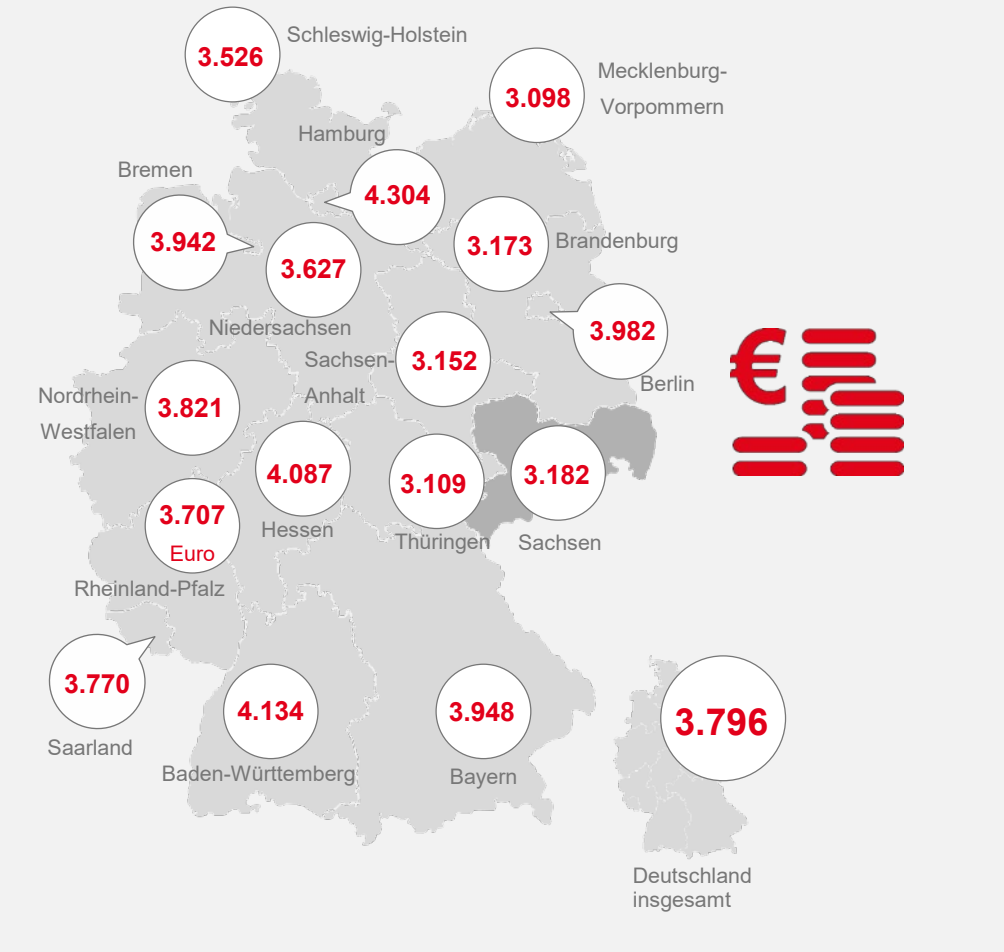
Datenrevisionen können zu Abweichungen gegenüber Auswertungen mit früherem Erstellungsdatum führen.



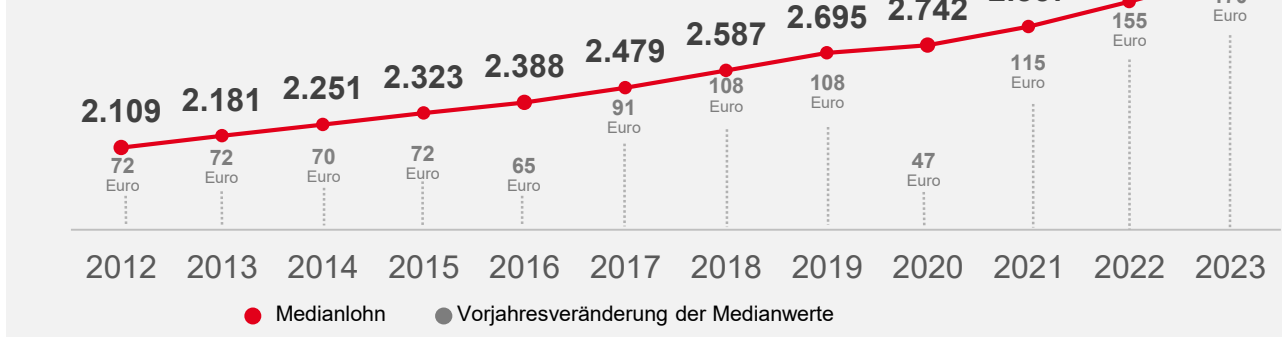
© Statistik der Bundesagentur für Arbeit

Der Medianlohn ist weiter gestiegen – regionale Unterschiede bleiben bestehen.

Mittlere Bruttomonatsentgelte (Medianlöhne) von sozialversicherungspflichtig Vollzeitbeschäftigten in Euro (€)
Deutschland und Länder
Dezember 2023



Entwicklung der mittleren Bruttomonatsentgelte (Medianlöhne) von sozialversicherungspflichtig Vollzeitbeschäftigten in Euro (€)
Sachsen
2012 bis 2023



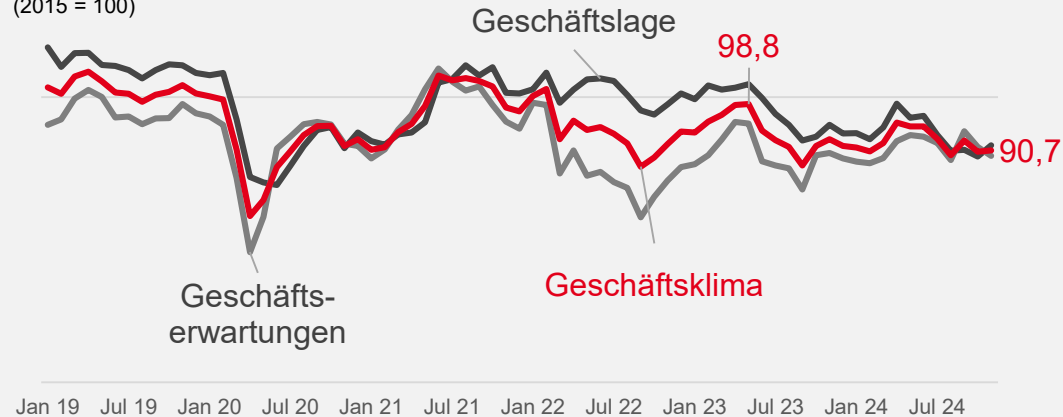
Mittleren Bruttomonatsentgelte (Medianlöhne) von sozialversicherungspflichtig Vollzeitbeschäftigten in Euro (€) nach Kreisen, Städten und Qualifikation
2023



Der Blick in die Zukunft bleibt durch Unsicherheit geprägt – Wissenschaftler rechnen mit Anstieg der Arbeitslosigkeit und weniger Erwerbstätigen im Vogtland

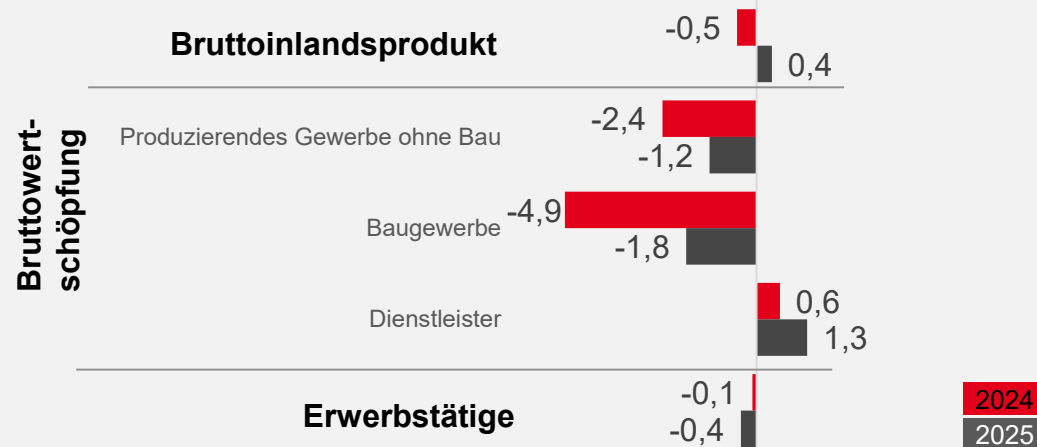
Ifo Geschäftsklima (November 2024)

Sachsen
(2015 = 100)



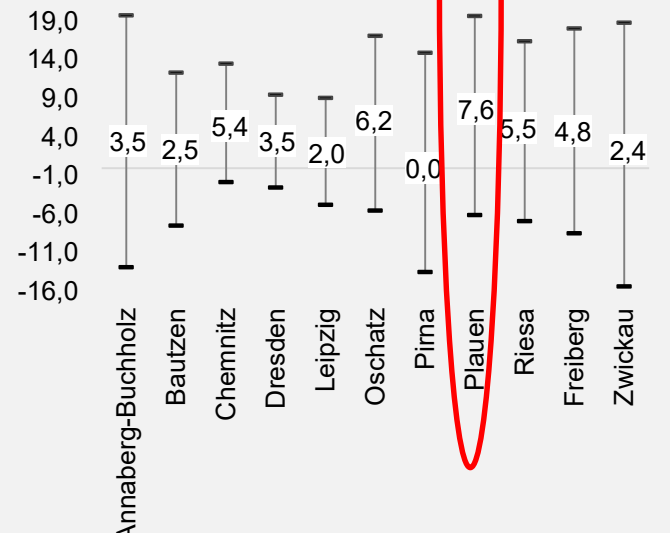
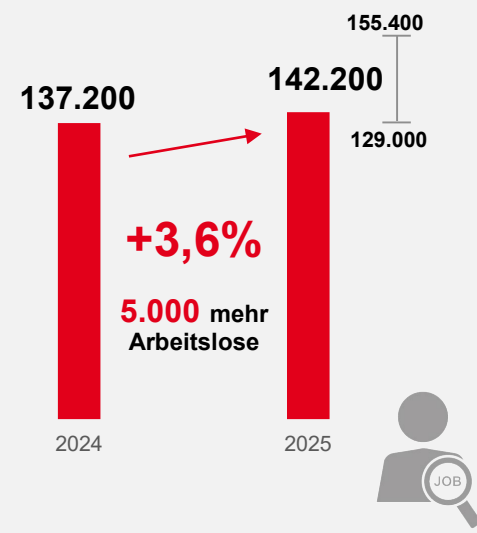
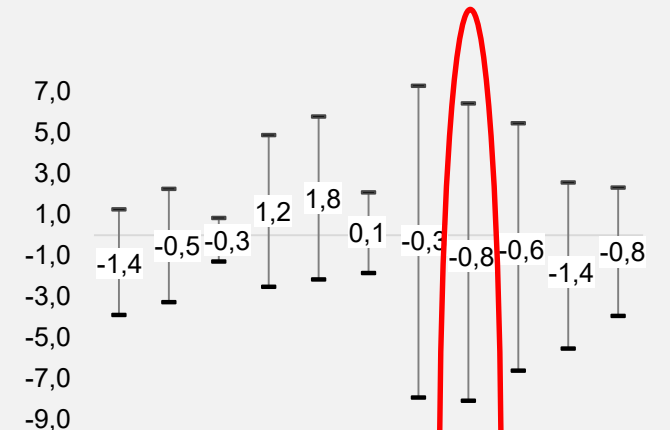
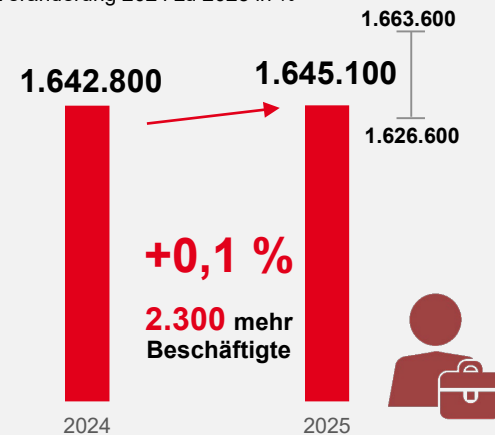
Ifo Konjunkturprognose (Dez 2024)

Sachsen
Veränderung zum Vorjahr in %



IAB Herbstprognose

Sachsen und Agenturbezirke
Veränderung 2024 zu 2025 in %



Ausblick 2025

Geschäftspolitische Schwerpunkte / Handlungsfelder

- Kundenorientierte Arbeitgeberarbeit - Arbeits- und Fachkräftesicherung
- Aus- und Weiterbildung von Arbeits- und Fachkräften
- Menschen mit Unterstützungsbedarf nachhaltig ins Arbeitsleben begleiten
- Kooperation mit Partnern am Arbeits- und Ausbildungsmarkt
- Unterstützung junger Menschen beim Start ins Berufsleben
- Digitale Unterstützungsangebote in den Fokus rücken
- Arbeitslosigkeit vermeiden
- Arbeitsmarktintegration von geflüchteten Menschen